

KOMISJA NADZORU FINANSOWEGO

Skonsolidowany raport roczny RS 2014

(rok)

(zgodnie z § 82 ust. 2 Rozporządzenia Ministra Finansów z dnia 19 lutego 2009 r. – Dz. U. Nr 33, poz. 259, z późn. zm.)

dla emitentów papierów wartościowych prowadzących działalność wytwórczą, budowlaną, handlową lub usługową

za rok obrotowy 2014 obejmujący okres od 2014-01-01 do 2014-12-31

zawierający skonsolidowane sprawozdanie finansowe według MSSF

w walucie zł

data przekazania: 2015-03-21

ELEKTROCIĘPŁOWNIA "BEDZIN" SA

(pełna nazwa emitenta)

BEDZIN

Energetyka

(skrótowa nazwa emitenta)

(sektor wg klasyfikacji GPW w Warszawie)

42-500

Będzin

(kod pocztowy)

(miejscowość)

ul. Małobądzka

141

(ulica)

(numer)

(032) 266-27-57

(032) 266-44-11

(telefon)

(fax)

ecbedzin@ecb.com.pl

ecbedzin.pl

(e-mail)

(www)

625-000-76-15

271740563

(NIP)

(REGON)



KPMG Audyt Spółka z ograniczoną odpowiedzialnością spółka komandytowa.

(podmiot uprawniony do badania)

WYBRANE DANE FINANSOWE	w tys. zł		w tys. EUR	
	2014	2013	2014	2013
I. Przychody	135 965	131 918	32 455	31 327
II. Zysk brutto ze sprzedaży	29 102	7 275	6 947	1 728
III. Zysk na działalności operacyjnej	21 249	-6 987	5 072	-1 659
IV. Zysk netto	17 313	-5 629	4 133	-1 337
V. Środki pieniężne netto z działalności operacyjnej	9 970	4 587	2 380	1 089
VI. Środki pieniężne netto z działalności inwestycyjnej	-15 108	-3 167	-3 606	-752
VII. Środki pieniężne netto z działalności finansowej	-944	0	-225	0
VIII. Przepływy pieniężne netto, ogółem	-6 082	1 420	-1 452	337
IX. Aktywa trwałe, ogółem	105 878	97 074	24 841	23 407
X. Aktywa obrotowe, ogółem	67 176	70 967	15 761	17 112
XI. Zobowiązania długoterminowe	18 062	25 230	4 238	6 084
XII. Zobowiązania krótkoterminowe	33 853	38 274	7 942	9 229
XIII. Kapitał własny	121 139	104 537	28 421	25 207
XIV. Kapitał zakładowy	37 728	37 728	8 852	9 097

ZAWARTOŚĆ RAPORTU

Plik	Opis
Skonsolidowane roczne sprawozdanie Grupy Kapitałowej_ECB.pdf	



**Skonsolidowany raport roczny
Grupy Kapitałowej
Elektrociepłownia „Będzin” S.A.
za 2014 rok**

Szanowni Państwo,
Drodzy Akcjonariusze,

Elektrociepłownia „Będzin” S.A. za zgodą wydaną 31 lipca 2014 roku przez Nadzwyczajne Walne Zgromadzenie Elektrociepłowni „Będzin” S.A. zawiązała spółkę Elektrociepłownię BĘDZIN Sp. z o.o., do której w 4 sierpnia 2014 roku przekazany został zorganizowany zespół składników niematerialnych i materialnych, w szczególności elektrociepłownia położona w Będzinie, przeznaczona do prowadzenia działalności gospodarczej w zakresie wytwarzania i sprzedaży energii elektrycznej i ciepła.

W wyniku przeprowadzonych działań Elektrociepłownia „Będzin” S.A. stała się posiadaczem 100% udziałów w kapitale zakładowym Elektrociepłowni BĘDZIN sp. z o.o..

W efekcie powyższego powstała Grupa Kapitałowa obejmująca obie Spółki, z których Elektrociepłownia „Będzin” S.A. jest spółką macierzystą notowaną na Giełdzie Papierów Wartościowych w Warszawie S.A. od 1998 roku, natomiast działalność wytwórcza w zakresie produkcji ciepła i energii elektrycznej jest prowadzona przez nowopowstałą spółkę – Elektrociepłownię BĘDZIN Sp. z o.o..

Mając na uwadze przeprowadzenie koniecznych procesów inwestycyjnych Elektrociepłownia „Będzin” S.A. jako właściciel wyraziła zgodę na zawarcie przez Elektrociepłownię BĘDZIN Sp. z o.o. kontraktów:

- na wykonanie zadania „Budowa instalacji odsiarczania i odazotowania spalin w Elektrociepłowni BĘDZIN Sp. z o.o.” o wartości 129.975.000,00 zł netto ze spółką SBB Energy S.A. – jako wykonawcą przy współudziale podwykonawców oraz
- na wykonanie zadania „Modernizacja chłodni wentylatorowej” o wartości 4.700.000,00 zł netto ze spółką „UNISERV-PIECBUD” S.A.

Był to szczególny rok w życiu obu Spółek inicjujący ich współistnienie jako Grupy Kapitałowej. Rok ten został zamknięty dodatnim wynikiem finansowym i wykonaniem planowanych zadań całej Grupy.

Osiągnięto to dzięki zaangażowaniu Zarządów obu Spółek, trosce Rady Nadzorczej Elektrociepłowni „Będzin” S.A., wyężonej pracy kadry kierowniczej i pracowników zarówno Elektrociepłowni „Będzin” S.A., jak i Elektrociepłowni BĘDZIN Sp. z o.o.. za co wszystkim serdecznie dziękuję.

Z wyrazami szacunku w imieniu Grupy Kapitałowej,

Krzysztof Kwiatkowski
Prezes Zarządu
Elektrociepłowni „Będzin” S.A.

**GRUPA KAPITAŁOWA
ELEKTROCIEPŁOWNIA „BĘDZIN” S.A.**

**OPINIA NIEZALEŻNEGO BIEGŁEGO REWIDENTA
I RAPORT Z BADANIA
SKONSOLIDOWANEGO SPRAWOZDANIA FINANSOWEGO
GRUPY KAPITAŁOWEJ ELEKTROCIEPŁOWNIA „BĘDZIN” S.A.
ZA 2014 ROK**



KPMG Audyt
Spółka z ograniczoną
odpowiedzialnością sp.k.
ul. Chłodna 51
00-867 Warszawa
Poland

Telefon +48 22 528 11 00
Fax +48 22 528 10 09
E-mail kpmg@kpmg.pl
Internet www.kpmg.pl

OPINIA NIEZALEŻNEGO BIEGŁEGO REWIDENTA

Dla Walnego Zgromadzenia Elektrociepłowni „Będzin” S.A

Opinia o skonsolidowanym sprawozdaniu finansowym

Przeprowadziliśmy badanie załączonego skonsolidowanego sprawozdania finansowego Grupy Kapitałowej, której jednostką dominującą jest Elektrociepłownia „Będzin” S.A. z siedzibą w Będzinie, ul. Małobądzka 141 („Grupa Kapitałowa”), na które składa się skonsolidowane sprawozdanie z sytuacji finansowej sporządzone na dzień 31 grudnia 2014 r., skonsolidowane sprawozdanie z zysków lub strat i innych całkowitych dochodów, skonsolidowane sprawozdanie ze zmian w kapitale własnym oraz skonsolidowane sprawozdanie z przepływów pieniężnych za rok obrotowy kończący się tego dnia oraz informacje dodatkowe zawierające opis istotnych zasad rachunkowości oraz inne informacje objaśniające.

Odpowiedzialność Zarządu oraz Rady Nadzorczej

Zarząd jednostki dominującej jest odpowiedzialny za sporządzenie i rzetelną prezentację tego skonsolidowanego sprawozdania finansowego zgodnie z Międzynarodowymi Standardami Sprawozdawczości Finansowej, które zostały zatwierdzone przez Unię Europejską i innymi obowiązującymi przepisami prawa oraz sporządzenie sprawozdania z działalności. Zarząd jednostki dominującej jest odpowiedzialny również za kontrolę wewnętrzną, którą uznaje za niezbędną, aby sporządzane skonsolidowane sprawozdania finansowe były wolne od nieprawidłowości powstałych wskutek celowych działań lub błędów.

Zgodnie z ustawą z dnia 29 września 1994 r. o rachunkowości (Dz. U. z 2013 r. poz. 330 z późniejszymi zmianami) („ustawa o rachunkowości”), Zarząd jednostki dominującej oraz członkowie Rady Nadzorczej są zobowiązani do zapewnienia, aby skonsolidowane sprawozdanie finansowe oraz sprawozdanie z działalności spełniały wymagania przewidziane w tej ustawie.

Odpowiedzialność Biegłego Rewidenta

Naszym zadaniem jest, w oparciu o przeprowadzone badanie, wyrażenie opinii o tym skonsolidowanym sprawozdaniu finansowym. Badanie skonsolidowanego sprawozdania finansowego przeprowadziliśmy stosownie do postanowień rozdziału 7 ustawy o rachunkowości, krajowych standardów rewizji finansowej wydanych przez Krajową Radę Biegłych Rewidentów w Polsce oraz Międzynarodowych Standardów Rewizji Finansowej. Regulacje te nakładają na nas obowiązek postępowania zgodnego z zasadami etyki oraz zaplanowania i przeprowadzenia badania w taki sposób, aby uzyskać racjonalną pewność, że skonsolidowane sprawozdanie finansowe jest wolne od istotnych nieprawidłowości.

Badanie polega na przeprowadzeniu procedur mających na celu uzyskanie dowodów badania dotyczących kwot i informacji ujawnionych w skonsolidowanym sprawozdaniu finansowym. Wybór procedur badania zależy od naszego osądu, w tym oceny ryzyka wystąpienia istotnych nieprawidłowości w skonsolidowanym sprawozdaniu finansowym na skutek celowych działań lub błędów. Przeprowadzając ocenę tego ryzyka bierzemy pod uwagę kontrolę wewnętrzną związaną ze sporządzeniem oraz rzetelną prezentacją skonsolidowanego sprawozdania finansowego w celu zaplanowania stosownych do okoliczności procedur badania, nie zaś w celu wyrażenia opinii na temat skuteczności działania kontroli wewnętrznej w jednostce. Badanie obejmuje również ocenę stosowanej polityki rachunkowości, zasadności szacunków dokonanych przez Zarząd jednostki dominującej oraz ocenę ogólnej prezentacji skonsolidowanego sprawozdania finansowego.


Wyrażamy przekonanie, że uzyskane przez nas dowody badania stanowią wystarczającą i odpowiednią podstawę do wyrażenia przez nas opinii z badania.

Opinia

Naszym zdaniem, załączone skonsolidowane sprawozdanie finansowe Grupy Kapitałowej Elektrociepłownia „Będzin” S.A. przedstawia rzetelnie i jasno sytuację majątkową i finansową Grupy Kapitałowej na dzień 31 grudnia 2014 r., wynik finansowy oraz przepływy pieniężne za rok obrotowy kończący się tego dnia, zostało sporządzone, we wszystkich istotnych aspektach, zgodnie z Międzynarodowymi Standardami Sprawozdawczości Finansowej, które zostały zatwierdzone przez Unię Europejską, oraz jest zgodne z wpływającymi na treść skonsolidowanego sprawozdania finansowego przepisami prawa obowiązującymi Grupę Kapitałową.

Inne kwestie

Skonsolidowane sprawozdanie finansowe za rok obrotowy kończący się 31 grudnia 2014 r. jest pierwszym skonsolidowanym sprawozdaniem finansowym przygotowanym przez Grupę Kapitałową.




RW

Szczególne objaśnienia na temat innych wymogów prawa i regulacji

Sprawozdanie z działalności Grupy Kapitałowej


Zgodnie z wymogami ustawy o rachunkowości, stwierdzamy, że sprawozdanie z działalności Grupy Kapitałowej uwzględnia, we wszystkich istotnych aspektach, informacje, o których mowa w art. 49 ustawy o rachunkowości oraz w rozporządzeniu Ministra Finansów z dnia 19 lutego 2009 r. w sprawie informacji bieżących i okresowych przekazywanych przez emitentów papierów wartościowych oraz warunków uznawania za równoważne informacji wymaganych przepisami prawa państwa niebędącego państwem członkowskim (Dz. U. z 2014 r. poz. 133) i są one zgodne z informacjami zawartymi w skonsolidowanym sprawozdaniu finansowym.

W imieniu KPMG Audyt Spółka z ograniczoną odpowiedzialnością sp.k.
Nr ewidencyjny 3546
ul. Chłodna 51
00-867 Warszawa



Rafał Wiża
Kluczowy biegły rewident
Nr ewidencyjny 11995

18 marca 2015 r.



Marek Gajdziński
Biegły rewident
Nr ewidencyjny 90061
Komandytariusz, Pełnomocnik



**Grupa Kapitałowa
Elektrociepłownia „Będzin” S.A.**

**Raport uzupełniający
z badania skonsolidowanego
sprawozdania finansowego
Rok obrotowy kończący się
31 grudnia 2014 r.**

**Raport uzupełniający zawiera 11 stron
Raport uzupełniający z badania
skonsolidowanego sprawozdania finansowego
za rok obrotowy kończący się
31 grudnia 2014 r.**

Spis treści

1.	Część ogólna raportu	3
1.1.	Dane identyfikujące Grupę Kapitałową	3
1.1.1.	Nazwa Grupy Kapitałowej	3
1.1.2.	Siedziba jednostki dominującej	3
1.1.3.	Rejestracja jednostki dominującej w rejestrze przedsiębiorców Krajowego Rejestru Sądowego	3
1.1.4.	Kierownik jednostki dominującej	3
1.2.	Informacja o jednostkach wchodzących w skład Grupy Kapitałowej	3
1.2.1.	Jednostki objęte skonsolidowanym sprawozdaniem finansowym	3
1.2.2.	Jednostki nieobjęte skonsolidowanym sprawozdaniem finansowym	4
1.3.	Dane identyfikujące kluczowego biegłego rewidenta i podmiot uprawniony do badania sprawozdań finansowych	4
1.3.1.	Dane identyfikujące kluczowego biegłego rewidenta	4
1.3.2.	Dane identyfikujące podmiot uprawniony	4
1.4.	Informacje o skonsolidowanym sprawozdaniu finansowym za poprzedni rok obrotowy	4
1.5.	Zakres prac i odpowiedzialności	4
1.6.	Informacja o przeprowadzonych badaniach sprawozdań finansowych jednostek objętych konsolidacją	6
1.6.1.	Jednostka dominująca	6
1.6.2.	Pozostałe jednostki objęte konsolidacją	6
2.	Analiza finansowa Grupy Kapitałowej	7
2.1.	Ogólna analiza skonsolidowanego sprawozdania finansowego	7
2.1.1.	Skonsolidowane sprawozdanie z sytuacji finansowej	7
2.1.2.	Skonsolidowane sprawozdanie z zysków lub strat i innych całkowitych dochodów	8
2.2.	Wybrane wskaźniki finansowe	9
3.	Część szczegółowa raportu	10
3.1.	Zasady rachunkowości	10
3.2.	Podstawa sporządzenia skonsolidowanego sprawozdania finansowego	10
3.3.	Metoda konsolidacji	10
3.4.	Konsolidacja kapitałów i ustalenie udziałów niekontrolujących	10
3.5.	Wyłączenia konsolidacyjne	11
3.6.	Informacje dodatkowe do skonsolidowanego sprawozdania finansowego	11
3.7.	Sprawozdanie z działalności Grupy Kapitałowej	11

1. Część ogólna raportu

1.1. Dane identyfikujące Grupę Kapitałową

1.1.1. Nazwa Grupy Kapitałowej

Grupa Kapitałowa Elektrociepłownia „Będzin” S.A.

1.1.2. Siedziba jednostki dominującej

42-500 Będzin
ul. Małobądzka 141

1.1.3. Rejestracja jednostki dominującej w rejestrze przedsiębiorców Krajowego Rejestru Sądowego

Sąd rejestrowy: Sąd Rejonowy Katowice-Wschód w Katowicach,
VIII Wydział Gospodarczy Krajowego Rejestru
Sądowego

Data: 18 grudnia 2001 r.

Numer rejestru: KRS 0000064511

Kapitał zakładowy na koniec
okresu sprawozdawczego: 15.746 tysięcy złotych

1.1.4. Kierownik jednostki dominującej

Funkcje kierownika jednostki sprawuje Zarząd jednostki dominującej.

Zarząd jednostki dominującej na dzień 31 grudnia 2014 r. był jednoosobowy, a Prezesem Zarządu był Pan Krzysztof Kwiatkowski.

Na podstawie uchwały Rady Nadzorczej, podjętej na posiedzeniu mającym miejsce w dniach 8 i 9 stycznia 2014 r., na Członka Zarządu powołano Pana Piotra Kowalczyka.

W dniu 4 sierpnia 2014 r. Członek Zarządu Pan Piotr Kowalczyk złożył ze skutkiem natychmiastowym rezygnację z pełnionej funkcji.

Decyzją Rady Nadzorczej z dnia 3 listopada 2014 r. z funkcji Członka Zarządu ze skutkiem natychmiastowym odwołana została Pani Sabina Apel.

1.2. Informacja o jednostkach wchodzących w skład Grupy Kapitałowej

1.2.1. Jednostki objęte skonsolidowanym sprawozdaniem finansowym

Według stanu na dzień 31 grudnia 2014 r. następujące jednostki wchodzące w skład Grupy Kapitałowej zostały objęte konsolidacją:

Jednostka dominująca:

- Elektrociepłownia „Będzin” S.A.

Jednostki zależne objęte konsolidacją metodą pełną:

- Elektrociepłownia Będzin Sp. z o.o.

Następujące jednostki zależne zostały objęte konsolidacją po raz pierwszy w roku obrotowym kończącym się 31 grudnia 2014 r., w związku z objęciem kontroli przez jednostkę dominującą:

- Elektrociepłownia Będzin Sp. z o.o. – jednostka objęta skonsolidowanym sprawozdaniem finansowym za okres od 24 lutego 2014 r. do 31 grudnia 2014 r.

1.2.2. Jednostki nieobjęte skonsolidowanym sprawozdaniem finansowym

Według stanu na dzień 31 grudnia 2014 r. wszystkie jednostki zależne wchodzące w skład Grupy Kapitałowej zostały objęte konsolidacją.

1.3. Dane identyfikujące kluczowego biegłego rewidenta i podmiot uprawniony do badania sprawozdań finansowych

1.3.1. Dane identyfikujące kluczowego biegłego rewidenta

Imię i nazwisko: Rafał Wiza
Numer w rejestrze: 11995

1.3.2. Dane identyfikujące podmiot uprawniony

Firma: KPMG Audyt Spółka z ograniczoną odpowiedzialnością sp.k.
Adres siedziby: ul. Chłodna 51, 00-867 Warszawa
Numer rejestru: KRS 0000339379
Sąd rejestrowy: Sąd Rejonowy dla m.st. Warszawy w Warszawie,
XII Wydział Gospodarczy Krajowego Rejestru Sądowego
Numer NIP: 527-26-15-362

KPMG Audyt Spółka z ograniczoną odpowiedzialnością sp.k. jest wpisana na listę podmiotów uprawnionych do badania sprawozdań finansowych, prowadzoną przez Krajową Radę Biegłych Rewidentów, pod numerem 3546.

1.4. Informacje o skonsolidowanym sprawozdaniu finansowym za poprzedni rok obrotowy

Skonsolidowane sprawozdanie finansowe za rok obrotowy kończący się 31 grudnia 2014 r. jest pierwszym skonsolidowanym sprawozdaniem finansowym przygotowanym przez Grupę Kapitałową.

W związku ze zmianą stosowanych zasad rachunkowości, wynikającą z przyjęcia zasad (polityki) rachunkowości zgodnych z Międzynarodowymi Standardami Sprawozdawczości Finansowej, które zostały zatwierdzone przez Unię Europejską, dokonano przekształcenia odpowiednich danych porównawczych za rok obrotowy kończący się 31 grudnia 2013 r.

1.5. Zakres prac i odpowiedzialności

Niniejszy raport został przygotowany dla Walnego Zgromadzenia Elektrociepłowni „Będzin” S.A. z siedzibą Będzinie, ul. Małobądzka 141 i dotyczy skonsolidowanego sprawozdania finansowego, na które składa się skonsolidowane sprawozdanie z sytuacji finansowej sporządzone na dzień 31 grudnia 2014 r., skonsolidowane sprawozdanie z zysków lub strat i innych całkowitych dochodów, skonsolidowane sprawozdanie ze zmian w kapitale własnym oraz skonsolidowane sprawozdanie z przepływów pieniężnych za rok obrotowy kończący się

tego dnia oraz informacje dodatkowe zawierające opis istotnych zasad rachunkowości oraz inne informacje objaśniające.

Badanie skonsolidowanego sprawozdania finansowego przeprowadzono zgodnie z umową z dnia 13 marca 2014 r., aneksem nr 1 z dnia 15 września 2014 r. oraz aneksem nr 2 z dnia 5 marca 2015 r., zawartymi na podstawie uchwały Rady Nadzorczej Elektrociepłowni „Będzin” S.A. z dnia 18 lutego 2014 r. odnośnie wyboru podmiotu uprawnionego do badania sprawozdania finansowego.

Badanie skonsolidowanego sprawozdania finansowego przeprowadziliśmy stosownie do postanowień rozdziału 7 ustawy z dnia 29 września 1994 r. o rachunkowości (Dz. U. z 2013 r. poz. 330 z późniejszymi zmianami) („ustawa o rachunkowości”), krajowych standardów rewizji finansowej wydanych przez Krajową Radę Biegłych Rewidentów oraz Międzynarodowych Standardów Rewizji Finansowej.

Badanie skonsolidowanego sprawozdania finansowego zostało przeprowadzone w jednostkach wchodzących w skład Grupy Kapitałowej w okresie od 8 do 12 grudnia 2014 r. oraz od 23 do 27 lutego 2015 r.

Zarząd jednostki dominującej jest odpowiedzialny za sporządzenie i rzetelną prezentację skonsolidowanego sprawozdania finansowego zgodnie z Międzynarodowymi Standardami Sprawozdawczości Finansowej, które zostały zatwierdzone przez Unię Europejską i z innymi obowiązującymi przepisami prawa oraz sporządzenie sprawozdania z działalności.

Naszym zadaniem było, w oparciu o przeprowadzone badanie, wyrażenie opinii i sporządzenie raportu uzupełniającego, odnośnie tego skonsolidowanego sprawozdania finansowego.

Zarząd jednostki dominującej złożył w dniu wydania niniejszego raportu oświadczenie o rzetelności i jasności załączonego skonsolidowanego sprawozdania finansowego oraz niezatajaniu zdarzeń nieujawnionych w skonsolidowanym sprawozdaniu finansowym, wpływających w sposób znaczący na dane wykazywane w skonsolidowanym sprawozdaniu finansowym za rok badany.

W trakcie badania skonsolidowanego sprawozdania finansowego Zarząd jednostki dominującej złożył wszystkie żądane przez nas oświadczenia, wyjaśnienia i informacje oraz udostępnił nam wszelkie dokumenty i informacje niezbędne do wydania opinii i przygotowania raportu.

Zakres planowanej i wykonanej pracy nie został w żaden sposób ograniczony. Zakres i sposób przeprowadzonego badania wynika ze sporządzonej przez nas dokumentacji roboczej, znajdującej się w siedzibie podmiotu uprawnionego.

Kluczowy biegły rewident oraz podmiot uprawniony spełniają wymóg niezależności od jednostek wchodzących w skład badanej Grupy Kapitałowej w rozumieniu art. 56 ust. 3 i 4 ustawy z dnia 7 maja 2009 r. o biegłych rewidentach i ich samorządzie, podmiotach uprawnionych do badania sprawozdań finansowych oraz o nadzorze publicznym (Dz. U. z 2009 r. Nr 77, poz. 649 z późniejszymi zmianami).

1.6. Informacja o przeprowadzonych badaniach sprawozdań finansowych jednostek objętych konsolidacją

1.6.1. Jednostka dominująca

Jednostkowe sprawozdanie finansowe jednostki dominującej za rok obrotowy kończący się 31 grudnia 2014 r. zostało zbadane przez KPMG Audyt Spółka z ograniczoną odpowiedzialnością sp.k., podmiot uprawniony do badania sprawozdań finansowych nr 3546 i uzyskało niezmodyfikowaną opinię biegłego rewidenta.

1.6.2. Pozostałe jednostki objęte konsolidacją

Nazwa jednostki	Podmiot uprawniony do badania	Dzień bilansowy	Rodzaj opinii biegłego rewidenta*
Elektrociepłownia Będzin Sp. z o.o.	KPMG Audyt Spółka z ograniczoną odpowiedzialnością sp.k.	31 grudnia 2014 r.	niezmodyfikowana

*na potrzeby skonsolidowanego sprawozdania finansowego Grupy Kapitałowej Elektrociepłownia „Będzin” S.A.

2. Analiza finansowa Grupy Kapitałowej

2.1. Ogólna analiza skonsolidowanego sprawozdania finansowego

2.1.1. Skonsolidowane sprawozdanie z sytuacji finansowej

AKTYWA	31.12.2014	%	31.12.2013	%
	zł '000	aktywów	zł '000	aktywów
Aktywa trwałe				
Rzeczowe aktywa trwałe	105 789	61,1	97 028	57,8
Wartości niematerialne	80	0,1	29	0,0
Należności pozostałe	9	0,0	9	0,0
Pozostałe inwestycje długoterminowe	-	-	8	0,0
Aktywa trwałe razem	105 878	61,2	97 074	57,8
Aktywa obrotowe				
Zapasy	24 808	14,3	30 992	18,4
Należności z tytułu podatku dochodowego	434	0,3	2 146	1,3
Należności handlowe oraz pozostałe	28 623	16,5	18 436	11,0
Środki pieniężne i ich ekwiwalenty	13 311	7,7	19 393	11,5
Aktywa obrotowe razem	67 176	38,8	70 967	42,2
SUMA AKTYWÓW	173 054	100,0	168 041	100,0
PASYWA				
	31.12.2014	%	31.12.2013	%
	zł '000	pasywów	zł '000	pasywów
Kapitał własny				
Kapitał zakładowy	37 728	21,8	37 728	22,5
Kapitał zapasowy	25 323	14,6	30 952	18,4
Kapitał rezerwowy	15 261	8,8	15 261	9,1
Kapitał z przeszacowania programu określonych świadczeń	(427)	(0,2)	1 570	0,9
Zyski zatrzymane	43 254	25,0	19 026	11,3
Kapitał własny razem	121 139	70,0	104 537	62,2
Zobowiązania				
Zobowiązania z tytułu kredytów, pożyczek	85	0,1	-	-
Zobowiązania z tytułu świadczeń pracowniczych	7 172	4,1	14 054	8,3
Rezerwy	3 852	2,2	6 511	3,9
Rezerwa z tytułu odroczonego podatku dochodowego	6 953	4,0	4 665	2,8
Zobowiązania długoterminowe razem	18 062	10,4	25 230	15,0
Zobowiązania z tytułu kredytów, pożyczek	45	0,0	-	-
Zobowiązania handlowe oraz pozostałe	18 115	10,5	15 848	9,4
Zobowiązania z tytułu świadczeń pracowniczych	4 035	2,3	3 444	2,1
Rezerwy	10 172	5,9	13 253	7,9
Dotacje	1 486	0,9	5 729	3,4
Zobowiązania krótkoterminowe razem	33 853	19,6	38 274	22,8
Zobowiązania razem	51 915	30,0	63 504	37,8
SUMA PASYWÓW	173 054	100,0	168 041	100,0

2.1.2. Skonsolidowane sprawozdanie z zysków lub strat i innych całkowitych dochodów

	1.01.2014 - 31.12.2014		1.01.2013 - 31.12.2013	
	zł '000	% przychodów ze sprzedaży	zł '000	% przychodów ze sprzedaży
Przychody ze sprzedaży	135 965	100,0	131 918	100,0
Koszt własny sprzedaży	(106 863)	(78,6)	(124 643)	(94,5)
Zysk brutto ze sprzedaży	29 102	21,4	7 275	5,5
Pozostałe przychody operacyjne	2 824	2,0	347	0,3
Koszty sprzedaży	(1 063)	(0,8)	(124)	(0,1)
Koszty ogólnego zarządu	(9 162)	(6,7)	(10 263)	(7,8)
Pozostałe koszty operacyjne	(452)	(0,3)	(4 222)	(3,2)
Zysk/(Strata) na działalności operacyjnej	21 249	15,6	(6 987)	(5,3)
Przychody finansowe	916	0,6	851	0,6
Koszty finansowe	(715)	(0,5)	(778)	(0,6)
Koszty finansowe netto	201	0,1	73	-
Zysk/(Strata) przed opodatkowaniem	21 450	15,7	(6 914)	(5,3)
Podatek dochodowy	(4 137)	(3,0)	1 285	1,0
Zysk/(Strata) netto za rok obrotowy	17 313	12,7	(5 629)	(4,3)
INNE CAŁKOWITE DOCHODY				
Przeszacowanie zobowiązania netto z tytułu programu określonych świadczeń	(878)	(0,6)	1 938	1,5
Podatek dochodowy odnoszący się do pozycji, które nie będą przeklasyfikowane do wyniku finansowego	167	0,1	(368)	(0,3)
Inne całkowite dochody netto za rok obrotowy	(711)	(0,5)	1 570	1,2
Całkowite dochody ogółem za rok obrotowy	16 602	12,2	(4 059)	(3,1)

2.2. Wybrane wskaźniki finansowe

	2014	2013
1. Rentowność sprzedaży netto		
$\frac{\text{zysk netto} \times 100\%}{\text{przychody ze sprzedaży}}$	12,7%	wartość ujemna
2. Rentowność kapitału własnego		
$\frac{\text{zysk netto} \times 100\%}{\text{kapitał własny} - \text{zysk netto}}$	16,7%	wartość ujemna
3. Szybkość obrotu należności		
$\frac{\text{średni stan należności handlowych brutto} \times 365 \text{ dni}}{\text{przychody ze sprzedaży}}$	53 dni	51 dni
4. Stopa zadłużenia		
$\frac{\text{zobowiązania} \times 100\%}{\text{suma pasywów}}$	30,0%	37,8%
5. Wskaźnik płynności		
$\frac{\text{aktywa obrotowe}}{\text{zobowiązania krótkoterminowe}}$	2,0	1,9

- Przychody ze sprzedaży obejmują przychody ze sprzedaży produktów, towarów i materiałów.
- Średni stan należności handlowych brutto stanowi średnią arytmetyczną należności handlowych z początku i końca okresu sprawozdawczego, bez uwzględnienia odpisów aktualizujących ich wartość.

3. Część szczegółowa raportu

3.1. Zasady rachunkowości

Jednostka dominująca posiada aktualną dokumentację opisującą stosowane w Grupie Kapitałowej zasady rachunkowości, przyjęte przez Zarząd jednostki dominującej.

Przyjęte zasady rachunkowości zostały przedstawione w informacjach dodatkowych do skonsolidowanego sprawozdania finansowego, w zakresie wymaganym przez Międzynarodowe Standardy Sprawozdawczości Finansowej, które zostały zatwierdzone przez Unię Europejską.

Ze względu na fakt, iż nie wszystkie jednostki wchodzące w skład Grupy Kapitałowej stosują jednakowe zasady rachunkowości, dla potrzeb sporządzenia skonsolidowanego sprawozdania finansowego dokonano odpowiednich przekształceń sprawozdań finansowych tych jednostek, dostosowując dane do zasad rachunkowości stosowanych w Grupie Kapitałowej.

Sprawozdania finansowe jednostek objętych skonsolidowanym sprawozdaniem finansowym zostały sporządzone na koniec tego samego okresu sprawozdawczego, co sprawozdanie finansowe jednostki dominującej.

3.2. Podstawa sporządzenia skonsolidowanego sprawozdania finansowego

Skonsolidowane sprawozdanie finansowe Grupy Kapitałowej Elektrociepłownia „Będzin” S.A. zostało sporządzone zgodnie z Międzynarodowymi Standardami Sprawozdawczości Finansowej, które zostały zatwierdzone przez Unię Europejską i innymi obowiązującymi przepisami.

Podstawę sporządzenia skonsolidowanego sprawozdania finansowego stanowiła dokumentacja konsolidacyjna sporządzona na podstawie wymogów rozporządzenia Ministra Finansów z dnia 25 września 2009 r. w sprawie szczególnych zasad sporządzania przez jednostki inne niż banki i zakłady ubezpieczeń skonsolidowanych sprawozdań finansowych grup kapitałowych (Dz. U. z 2009 r. Nr 169, poz. 1327).

3.3. Metoda konsolidacji

Zastosowana metoda konsolidacji została przedstawiona w nocie 8.1 informacji dodatkowych do skonsolidowanego sprawozdania finansowego.

3.4. Konsolidacja kapitałów i ustalenie udziałów niekontrolujących

Kapitałem zakładowym Grupy Kapitałowej jest kapitał zakładowy jednostki dominującej.

Wyliczenia pozostałych składników kapitału własnego Grupy Kapitałowej dokonano poprzez dodanie do poszczególnych składników kapitału własnego jednostki dominującej odpowiednich składników kapitału własnego jednostek zależnych objętych skonsolidowanym sprawozdaniem finansowym, odpowiadających procentowemu udziałowi jednostki dominującej w kapitale własnym jednostek zależnych według stanu na koniec okresu sprawozdawczego.

Do kapitału własnego Grupy Kapitałowej włączono tylko te części odpowiednich składników kapitału własnego jednostek zależnych, które powstały od dnia objęcia kontroli nad nimi przez jednostkę dominującą.

3.5. Wyłączenia konsolidacyjne

Dokonano wyłączeń konsolidacyjnych dotyczących wewnątrzgrupowych rozrachunków.

Podczas konsolidacji dokonano wyłączeń dotyczących sprzedaży pomiędzy jednostkami Grupy, pozostałych wewnątrzgrupowych przychodów i kosztów operacyjnych oraz kosztów i przychodów finansowych.

Dane, stanowiące podstawę do wyłączeń, uzyskano z ksiąg rachunkowych Elektrociepłowni „Będzin” S.A. i uzgodniono z informacjami uzyskanymi od jednostki zależnej.


3.6. Informacje dodatkowe do skonsolidowanego sprawozdania finansowego

Dane zawarte w informacjach dodatkowych do skonsolidowanego sprawozdania finansowego zawierające opis znaczących zasad rachunkowości oraz inne informacje objaśniające, zostały przedstawione, we wszystkich istotnych aspektach, kompletnie i prawidłowo. Dane te stanowią integralną część skonsolidowanego sprawozdania finansowego.

3.7. Sprawozdanie z działalności Grupy Kapitałowej


Sprawozdanie z działalności Grupy Kapitałowej uwzględnia, we wszystkich istotnych aspektach, informacje, o których mowa w art. 49 ustawy o rachunkowości oraz w rozporządzeniu Ministra Finansów z dnia 19 lutego 2009 r. w sprawie informacji bieżących i okresowych przekazywanych przez emitentów papierów wartościowych oraz warunków uznawania za równoważne informacji wymaganych przepisami prawa państwa niebędącego państwem członkowskim (Dz. U. z 2014 r. poz. 133) i są one zgodne z informacjami zawartymi w skonsolidowanym sprawozdaniu finansowym.

W imieniu KPMG Audyt Spółka z ograniczoną odpowiedzialnością sp.k.
Nr ewidencyjny 3546
ul. Chłodna 51
00-867 Warszawa



Rafał Wiża
Kluczowy biegły rewident
Nr ewidencyjny 11995

18 marca 2015 r.



Marek Gajdziński
Biegły rewident
Nr ewidencyjny 90061
Komandytariusz, Pełnomocnik

**GRUPA KAPITAŁOWA
ELEKTROCIEPŁOWNIA „BĘDZIN” S.A.**

**SKONSOLIDOWANE SPRAWOZDANIE FINANSOWE
ZA ROK OBROTOWY KOŃCZĄCY SIĘ 31 GRUDNIA 2014 ROKU
ZGODNE Z MIĘDZYNARODOWYMI STANDARDAMI
SPRAWOZDAWCZOŚCI FINANSOWEJ**

Spis treści

1. Informacje ogólne	4
2. Skonsolidowane sprawozdanie z sytuacji finansowej	5
3. Skonsolidowane sprawozdanie z zysków lub strat i innych całkowitych dochodów	6
4. Skonsolidowane sprawozdanie ze zmian w kapitale własnym	7
5. Skonsolidowane sprawozdanie z przepływów pieniężnych	9
6. Dane Jednostki dominującej oraz Grupy Kapitałowej	10
7. Podstawa sporządzenia skonsolidowanego sprawozdania finansowego	11
7.1 Oświadczenie zgodności	11
7.2 Podstawa wyceny	11
7.3 Waluta funkcjonalna i prezentacyjna	11
7.4 Dokonane osądy i oszacowania	11
7.5 Nowe standardy i interpretacje	12
8. Opis ważniejszych stosowanych zasad rachunkowości	13
8.1 Zasady konsolidacji	13
8.2 Waluty obce	14
8.3 Instrumenty finansowe	14
8.4 Rzeczowe aktywa trwałe	16
8.5 Wartości niematerialne	17
8.6 Składniki rzeczowych aktywów trwałych użytkowane na podstawie umów leasingu	18
8.7 Zapasy	18
8.8 Prawa do emisji CO ₂ / świadectwa pochodzenia energii	18
8.9 Odpisy z tytułu utraty wartości aktywów	19
8.10 Świadczenia pracownicze	20
8.11 Należności długoterminowe, należności krótkoterminowe	23
8.12 Zobowiązania handlowe oraz pozostałe	23
8.13 Oprocentowane kredyty bankowe i pożyczki	23
8.14 Rezerwy	23
8.15 Przychody	23
8.16 Opłaty leasingowe	24
8.17 Przychody (koszty) finansowe netto	24
8.18 Podatek dochodowy	24
8.19 Koszty sprzedaży	25
8.20 Koszty ogólnego zarządu	25
9. Ustalenie wartości godziwej	25
10. Zarządzanie ryzykiem finansowym	25
11. Sprawozdawczość segmentów działalności	25
12. Przychody	27
13. Pozostałe przychody operacyjne	27
14. Pozostałe koszty operacyjne	27
15. Koszty rodzajowe	27
16. Koszty świadczeń pracowniczych	28
17. Przychody i koszty finansowe	28
18. Podatek dochodowy	28
19. Rzeczowe aktywa trwałe	29
20. Wartości niematerialne	31
21. Pozostałe inwestycje	31
22. Aktywa i rezerwy z tytułu odroczonego podatku dochodowego	32
23. Zapasy	33

Grupa Kapitałowa Elektrociepłownia „Będzin” S.A.
Skonsolidowane sprawozdanie finansowe za rok obrotowy zakończony 31 grudnia 2014 roku
(sporządzone zgodnie z MSSF, w tysiącach złotych)

24. Należności handlowe oraz pozostałe	33
25. Środki pieniężne i ich ekwiwalenty	34
26. Kapitał własny	34
26.1 Zysk przypadający na akcje	36
27. Zobowiązania z tytułu kredytów, pożyczek oraz innych instrumentów dłużnych	36
28. Świadczenia pracownicze	37
29. Rezerwy	39
30. Dotacje	39
31. Zobowiązania handlowe oraz pozostałe	40
32. Instrumenty finansowe	40
32.1 Zarządzanie kapitałami	40
32.2 Kategorie instrumentów finansowych	40
32.3 Zarządzanie ryzykiem finansowym	41
33. Objasnienia do sprawozdania z przepływów pieniężnych	43
34. Leasing operacyjny, umowy najmu i dzierżawy	44
35. Zobowiązania umowne zaciągnięte w celu nabycia rzeczowych aktywów trwałych i wartości niematerialnych	44
36. Objasnienia dotyczące sezonowości lub cykliczności działalności Grupy Kapitałowej	44
37. Zobowiązania warunkowe oraz postępowania toczące się przed sądem	44
38. Transakcje podmiotami powiązanymi	45
39. Zdarzenia po końcu okresu sprawozdawczego	45
40. Zatrudnienie	47
41. Zatwierdzenie skonsolidowanego sprawozdania finansowego	47

1. Informacje ogólne

Niniejsze skonsolidowane sprawozdanie finansowe za rok 2014 zostało sporządzone zgodnie z Międzynarodowymi Standardami Sprawozdawczości Finansowej, które zostały zatwierdzone przez Unię Europejską. Zostało ono zaakceptowane przez Zarząd Elektrociepłowni „Będzin” S.A. (Jednostka dominująca) do publikacji oraz przedłożenia właściwym organom Elektrociepłowni „Będzin” S.A. do zatwierdzenia zgodnie z przepisami Ustawy o rachunkowości.

Zarząd Elektrociepłowni „Będzin” S.A.

Krzysztof Kwiatkowski
Prezes Zarządu

Będzin, 18 marca 2015 roku

2. Skonsolidowane sprawozdanie z sytuacji finansowej

	Nota	Stan na 31 grudnia 2014	Stan na 31 grudnia 2013	Stan na 1 stycznia 2013
AKTYWA				
Aktywa trwałe				
Rzeczowe aktywa trwałe	19	105 789	97 028	108 037
Wartości niematerialne	20	80	29	46
Należności pozostałe		9	9	12
Pozostałe inwestycje długoterminowe	21	-	8	8
Aktywa trwałe ogółem		105 878	97 074	108 103
Aktywa obrotowe				
Zapasy	23	24 808	30 992	39 471
Należności z tytułu podatku dochodowego		434	2 146	799
Należności handlowe oraz pozostałe	24	28 623	18 436	18 390
Środki pieniężne i ich ekwiwalenty	25	13 311	19 393	17 973
Aktywa obrotowe ogółem		67 176	70 967	76 633
SUMA AKTYWÓW		173 054	168 041	184 736
PASYWA				
Kapitał własny				
Kapitał zakładowy	26	37 728	37 728	37 728
Kapitał zapasowy		25 323	30 952	30 936
Kapitał rezerwowy		15 261	15 261	5 005
Kapitał z przeszacowania programu określonych świadczeń		-427	1 570	-
Zyski zatrzymane		43 254	19 026	34 927
Kapitał własny ogółem		121 139	104 537	108 596
Zobowiązania				
Zobowiązania z tytułu kredytów, pożyczek oraz innych instrumentów dłużnych	27	85	-	-
Zobowiązania z tytułu świadczeń pracowniczych	28	7 172	14 054	15 709
Rezerwy	29	3 852	6 511	6 511
Rezerwa z tytułu odroczonego podatku dochodowego	22	6 953	4 665	5 582
Zobowiązania długoterminowe ogółem		18 062	25 230	27 802
Zobowiązania z tytułu kredytów, pożyczek oraz innych instrumentów dłużnych	27	45	-	-
Zobowiązania handlowe oraz pozostałe	31	18 115	15 848	21 488
Zobowiązania z tytułu świadczeń pracowniczych	28	4 035	3 444	4 592
Rezerwy	29	10 172	13 253	13 414
Dotacje	30	1 486	5 729	8 844
Zobowiązania krótkoterminowe ogółem		33 853	38 274	48 338
Zobowiązania ogółem		51 915	63 504	76 140
SUMA PASYWÓW		173 054	168 041	184 736

Informacje objaśniające do skonsolidowanego sprawozdania finansowego stanowią jego integralną część

3. Skonsolidowane sprawozdanie z zysków lub strat i innych całkowitych dochodów

	Nota	Rok zakończony 31 grudnia 2014	Rok zakończony 31 grudnia 2013
Przychody	12	135 965	131 918
Koszt własny sprzedaży		-106 863	-124 643
Zysk brutto ze sprzedaży		29 102	7 275
Pozostałe przychody operacyjne	13	2 824	347
Koszty sprzedaży		-1 063	-124
Koszty ogólnego zarządu		-9 162	-10 263
Pozostałe koszty operacyjne	14	-452	-4 222
Zysk / strata na działalności operacyjnej		21 249	-6 987
Przychody finansowe	17	916	851
Koszty finansowe	17	-715	-778
Przychody/Koszty finansowe netto		201	73
Zysk / strata przed opodatkowaniem		21 450	-6 914
Podatek dochodowy	18	-4 137	1 285
Zysk / strata netto		17 313	-5 629
Inne całkowite dochody			
Pozycje, które w przyszłości nie będą przeklasyfikowane do wyniku finansowego			
Przeszacowanie zobowiązania netto z tytułu programu określonych świadczeń		-878	1 938
Podatek dochodowy odnoszący się do pozycji, które nie będą przeklasyfikowane do wyniku finansowego		167	-368
Inne całkowite dochody netto za okres sprawozdawczy		-711	1 570
Zyski lub straty oraz inne całkowite dochody ogółem za okres sprawozdawczy		16 602	-4 059
Zysk/strata netto przypadające na 1 akcję			
Podstawowy (zł)	26.1	5,5	-1,8
Rozwodniony (zł)	26.1	5,5	-1,8

Informacje objaśniające do skonsolidowanego sprawozdania finansowego stanowią jego integralną część

4. Skonsolidowane sprawozdanie ze zmian w kapitale własnym

	Kapitał zakładowy	Kapitał zapasowy	Kapitał rezerwowy	Kapitał z przeszacowania programu określonych świadczeń	Zyski zatrzymane	Kapitał własny
Kapitał własny na 1 stycznia 2014	37 728	30 952	15 261	1 570	19 026	104 537
Podział zysku netto za rok 2013		-5 629			5 629	
Zyski lub straty za okres sprawozdawczy						
Zysk netto za okres sprawozdawczy					17 313	17 313
Inne całkowite dochody						
Zwiększenia i zmniejszenia w okresie z tytułu:						
Przeszacowania zobowiązania netto z tytułu programu określonych świadczeń (skorygowane o efekt podatkowy)				-711		-711
Inne całkowite dochody ogółem				-711		-711
Zyski lub straty oraz inne całkowite dochody ogółem za okres sprawozdawczy		-5 629		-711	17 313	16 602
Przesunięcie związane z rozwiązaniem rezerw z tytułu programu określonych świadczeń				-1 286	1 286	
Transakcje z właścicielami ujęte bezpośrednio w kapitale własnym						
Dopłaty od i wypłaty do właścicieli						
Emisja akcji zwykłych						
Sprzedaż akcji własnych						
Wypłata dywidendy						
Płatności w formie akcji						
Wykonanie opcji na akcje						
Dopłaty od i wypłaty do właścicieli ogółem						
Kapitał własny na 31 grudnia 2014	37 728	25 323	15 261	-427	43 254	121 139

Informacje objaśniające do skonsolidowanego sprawozdania finansowego stanowią jego integralną część

Skonsolidowane sprawozdanie ze zmian w kapitale własnym (cd)

	Kapitał zakładowy	Kapitał zapasowy	Kapitał rezerwowy	Kapitał z przeszacowania programu określonych świadczeń	Zyski zatrzymane	Kapitał własny
Kapitał własny na 1 stycznia 2013	37 728	30 936	5 005	-	34 927	108 596
Podział zysku netto za rok 2012			10 272		- 10 272	
Zyski lub straty za okres sprawozdawczy						
Zysk netto za okres sprawozdawczy					- 5 629	- 5 629
Inne całkowite dochody						
Zwiększenia i zmniejszenia w okresie z tytułu:						
Przeszacowania zobowiązania netto z tytułu programu określonych świadczeń (skorygowane o efekt podatkowy)				1 570		1 570
Inne całkowite dochody ogółem				1 570		1 570
Zyski lub straty oraz inne całkowite dochody ogółem za okres sprawozdawczy			10 272	1 570	- 5 629	- 4 059
Inne zmiany		16	- 16			
Transakcje z właścicielami ujęte bezpośrednio w kapitale własnym						
Dopłaty od i wypłaty do właścicieli						
Emisja akcji zwykłych						
Sprzedaż akcji własnych						
Wypłata dywidendy						
Płatności w formie akcji						
Wykonanie opcji na akcje						
Dopłaty od i wypłaty do właścicieli ogółem						
Kapitał własny na 31 grudnia 2013	37 728	30 952	15 261	1 570	19 026	104 537

Informacje objaśniające do skonsolidowanego sprawozdania finansowego stanowią jego integralną część

5. Skonsolidowane sprawozdanie z przepływów pieniężnych

	Nota	Rok zakończony 31 grudnia 2014	Rok zakończony 31 grudnia 2013
Przepływy pieniężne z działalności operacyjnej			
Zysk przed opodatkowaniem		21 450	-6 914
Korekty			
Amortyzacja rzeczowych aktywów trwałych	19	10 092	10 566
Amortyzacja wartości niematerialnych	20	25	54
Zysk/strata z działalności inwestycyjnej		281	3 760
Zmiana stanu zapasów		6 184	8 479
Zmiana stanu należności handlowych oraz pozostałych		-10 187	-43
Zmiana stanu zobowiązań handlowych oraz pozostałych	33	89	-4 995
Zmiana stanu rezerw i zobowiązań z tytułu świadczeń pracowniczych	33	-12 909	-1 026
Zmiana stanu dotacji		-4 243	-3 115
Środki pieniężne wygenerowane na działalności operacyjnej		10 782	6 765
Odsetki otrzymane	17	-849	-831
Odsetki otrzymane		6	-
Podatek zapłacony	33	31	-1 346
Środki pieniężne netto na działalności operacyjnej		9 970	4 587
Przepływy pieniężne z działalności inwestycyjnej			
Nabycie rzeczowych aktywów trwałych		-15 780	-3 962
Nabycie wartości niematerialnych		-76	-36
Zbycie rzeczowych aktywów trwałych		479	-
Zbycie akcji i udziałów		51	-
Otrzymane dywidendy		23	-
Odsetki otrzymane	17	849	831
Inne wpływy (wydatki)		-654	-
Środki pieniężne netto na działalności inwestycyjnej		-15 108	-3 167
Przepływy pieniężne z działalności finansowej			
Płatności zobowiązań z tytułu umów leasingu finansowego		-29	-
Odsetki zapłacone		-6	-
Inne wpływy (wydatki)		-909	-
Środki pieniężne netto na działalności finansowej		-944	-
Przepływy pieniężne netto		-6 082	1 420
Środki pieniężne i ich ekwiwalenty na początek okresu		19 393	17 973
Wpływ zmian z tytułu różnic kursowych dotyczących środków pieniężnych i ich ekwiwalentów		-	-
Środki pieniężne i ich ekwiwalenty na koniec okresu		13 311	19 393
w tym środki pieniężne o ograniczonej możliwości dysponowania		-	-

Informacje objaśniające do skonsolidowanego sprawozdania finansowego stanowią jego integralną część

Informacje objaśniające do skonsolidowanego sprawozdania finansowego

6. Dane Jednostki dominującej oraz Grupy Kapitałowej

Elektrociepłownia „Będzin” S.A. („Jednostka dominująca”) jest spółką akcyjną zarejestrowaną w Polsce. Siedziba Spółki mieści się w Będzinie przy ul. Małobądzkiej 141.

Elektrociepłownia „Będzin” S.A. jest Jednostką dominującą Grupy Kapitałowej Elektrociepłownia „Będzin” S.A. („Grupa Kapitałowa”).

Skonsolidowane sprawozdanie finansowe za okres sprawozdawczy kończący się 31 grudnia 2014 roku obejmuje sprawozdanie finansowe Jednostki dominującej oraz jednostek zależnych (zwanym łącznie „Grupą Kapitałową”).

Elektrociepłownia „Będzin” S.A. prowadzi działalność gospodarczą na terenie Zagłębia Dąbrowskiego od 1913 roku. W swojej historii przechodziła wiele zmian własnościowych, a od 1998 roku akcje Spółki są notowane na Giełdzie Papierów Wartościowych w Warszawie S.A.

Kapitał zakładowy Jednostki dominującej wynosi 15.746.000,00 zł i dzieli się na 3.149.200 akcji serii A o wartości nominalnej 5 złotych każda.

Jednostka dominująca jest wpisana do Rejestru Przedsiębiorców Krajowego Rejestru Sądowego pod numerem KRS 0000064511 zgodnie z postanowieniem Sądu Rejonowego w Katowicach z 18 grudnia 2001 roku. Posiada numer REGON 271740563 oraz NIP 6250007615.

Czas trwania działalności Elektrociepłowni „Będzin” S.A. jako Jednostki dominującej oraz jednostek wchodzących w skład Grupy Kapitałowej jest nieoznaczony.

Przedmiotem działalności Jednostki dominującej oraz Grupy Kapitałowej jest :

- produkcja ciepła (pary wodnej i gorącej wody),
- dystrybucja ciepła (pary wodnej i gorącej wody),
- wytwarzanie energii elektrycznej,
- przesyłanie energii elektrycznej,
- dystrybucja i sprzedaż energii elektrycznej,
- działalność szkoleniowa, doradztwo i konsulting,
- wykonywanie robót ogólnobudowlanych w zakresie przesyłowych obiektów liniowych: rurociągów, linii elektroenergetycznych, elektrotrakcyjnych i telekomunikacyjnych,
- wykonywanie robót ogólnobudowlanych w zakresie rozdzielczych obiektów liniowych: rurociągów, linii elektroenergetycznych i telekomunikacyjnych,
- wynajem nieruchomości na własny rachunek.

Jednostki zależne

Nazwa jednostki i siedziba	Kraj	Udział %	
		2014	2013
Elektrociepłownia BĘDZIN Sp. z o.o. ul. Małobądzka 141, Będzin	Polska	100	-

Na potrzeby realizacji przygotowanego programu inwestycyjnego 24 lutego 2014 roku Elektrociepłownia „Będzin” S.A. utworzyła spółkę celową Elektrociepłownię BĘDZIN Sp. z o.o. o kapitale zakładowym 50 000,00 PLN.

4 sierpnia 2014 roku Elektrociepłownia „Będzin” S.A. na podstawie uchwały nr 4 Nadzwyczajnego Walnego Zgromadzenia Akcjonariuszy Spółki z 31 lipca 2014 roku oraz w związku ze złożeniem przez Spółkę oświadczenia o objęciu udziałów w podwyższonym kapitale w Elektrociepłowni BĘDZIN Sp. z o.o. zawarła z wymienioną spółką umowę przeniesienia prawa własności przedsiębiorstwa Elektrociepłownia „Będzin” S.A. (raport bieżący nr 48 z 5 sierpnia 2014 roku). Na podstawie tej umowy Spółka objęła 768.200 nowych udziałów w Elektrociepłowni BĘDZIN Sp. z o.o., które zostały pokryte wkładem niepieniężnym (aportem) w postaci przedsiębiorstwa.

Zbyte składniki wykorzystywane były do prowadzenia przez Elektrociepłownię „Będzin” S.A. działalności gospodarczej w zakresie zgodnym z przedmiotem działalności Grupy Kapitałowej, a w szczególności do produkcji energii elektrycznej i ciepła.

Jednostką dominującą Grupy Kapitałowej Elektrociepłownia „Będzin” S.A. według stanu na 31 grudnia 2014 roku jest ENERGOUTECH 2 Sp. z o.o. Jednostką dominującą najwyższego szczebla według stanu na ten sam dzień jest natomiast Przedsiębiorstwo Usługowe „UTECH” Sp. z o.o.

7. Podstawa sporządzenia skonsolidowanego sprawozdania finansowego

7.1 Oświadczenie zgodności

Niniejsze skonsolidowane sprawozdanie finansowe zostało sporządzone zgodnie z Międzynarodowymi Standardami Sprawozdawczości Finansowej („MSSF”), które zostały zatwierdzone przez Unię Europejską („UE”) oraz zgodnie z Rozporządzeniem Ministra Finansów z dnia 19 lutego 2009 roku (Dz.U.2014 r. poz. 133) w sprawie informacji bieżących i okresowych przekazywanych przez emitentów papierów wartościowych oraz warunków uznawania za równoważne informacji wymaganych przepisami prawa państwa niebędącego państwem członkowskim.

Prezentowane skonsolidowane sprawozdanie finansowe jest pierwszym skonsolidowanym sprawozdaniem finansowym sporządzonym zgodnie z MSSF UE i przedstawia sytuację finansową Grupy Kapitałowej za rok obrotowy kończący się 31 grudnia 2014 roku, obejmujący okres od 1 stycznia 2014 roku do 31 grudnia 2014 roku oraz okres porównawczy od 1 stycznia 2013 roku do 31 grudnia 2013 roku.

W poprzednich latach jednostka dominująca nie miała obowiązku sporządzania skonsolidowanego sprawozdania finansowego Grupy Kapitałowej (Grupa Kapitałowa powstała w 2014 roku), i w związku z tym nie zaprezentowano uzgodnień danych finansowych wg poprzednich zasad rachunkowości do zasad wg MSSF UE zgodnie z MSSF 1 paragraf 23. Dane porównawcze w prezentowanym skonsolidowanym sprawozdaniu finansowym dotyczą wyłącznie jednostki dominującej i zostały przygotowane zgodnie z MSSF UE.

7.2 Podstawa wyceny

Skonsolidowane sprawozdanie finansowe zostało sporządzone w oparciu o zasadę kosztu historycznego, za wyjątkiem instrumentów finansowych wycenianych w wartości godziwej.

7.3 Waluta funkcjonalna i prezentacyjna

Dane w skonsolidowanym sprawozdaniu finansowym zostały zaprezentowane w tysiącach złotych polskich, o ile nie wskazano inaczej. Złoty polski jest walutą funkcjonalną Jednostki dominującej.

7.4 Dokonane osądy i oszacowania

Sporządzenie skonsolidowanego sprawozdania finansowego zgodnie z MSSF UE wymaga od Zarządu Jednostki dominującej osądów, szacunków i założeń, wpływających na stosowanie przyjętych zasad rachunkowości oraz prezentowane wartości aktywów, pasywów, przychodów oraz kosztów, których rzeczywiste wartości mogą różnić się od wartości szacowanej.

Skonsolidowane sprawozdanie finansowe zostało sporządzone przy założeniu kontynuowania działalności gospodarczej w dającej się przewidzieć przyszłości. Na dzień zatwierdzenia do publikacji niniejszego sprawozdania finansowego nie identyfikuje się okoliczności wskazujących na zagrożenie kontynuowania działalności przez Jednostkę dominującą oraz Grupę Kapitałową.

Szacunki i związane z nimi założenia podlegają bieżącej weryfikacji. Zmiany szacunków księgowych są ujęte prospektywnie począwszy od okresu, w którym dokonano zmiany szacunku.

Informacje na temat istotnych osądów dotyczących zastosowania zasad rachunkowości, które mają najbardziej istotny wpływ na wartości ujęte w skonsolidowanym sprawozdaniu finansowym, zostały przedstawione w następujących notach:

- Nota 19 Rzeczowe aktywa trwałe
- Nota 27 Zobowiązania z tytułu kredytów, pożyczek oraz innych instrumentów dłużnych,
- Nota 28 Świadczenia pracownicze,
- Nota 29 Rezerwy.

7.5 Nowe standardy i interpretacje

Standardy i interpretacje zastosowane po raz pierwszy w roku 2014

Następujące standardy, zmiany do istniejących standardów oraz interpretacje opublikowane przez Radę Międzynarodowych Standardów Rachunkowości (RMSR) oraz zatwierdzone do stosowania w UE wchodzi w życie po raz pierwszy w roku 2014:

- MSSF 10 „Skonsolidowane sprawozdania finansowe”,
- MSSF 11 „Wspólne ustalenia umowne”,
- MSSF 12 „Ujawnienia informacji na temat udziałów w innych jednostkach”,
- MSR 27 (zmieniony w 2011 roku) „Jednostkowe sprawozdania finansowe”,
- MSR 28 (zmieniony w 2011 roku) „Inwestycje w jednostkach stowarzyszonych i wspólnych przedsięwzięciach”
- Zmiany do MSSF 10, 11 i 12 dotyczące przepisów przejściowych,
- Zmiany do MSSF 10, 12 i MSR 27 dotyczące konsolidacji jednostek inwestycyjnych,
- Zmiany do MSR 32 „Instrumenty finansowe: prezentacja” dotyczące kompensowania aktywów finansowych i zobowiązań finansowych,
- Zmiana do MSR 36 „Utrata wartości aktywów” dotycząca ujawnienia wartości odzyskiwalnej,
- Zmiana do MSR 39 „Instrumenty finansowe: ujmowanie i wycena” dotycząca odnowienia instrumentów pochodnych i rachunkowości zabezpieczeń.

W/w standardy, interpretacje i zmiany do standardów nie miały istotnego wpływu na dotychczas stosowaną politykę rachunkowości Grupy Kapitałowej.

Standardy i Interpretacje zatwierdzone przez Unię Europejską, które nie weszły jeszcze w życie dla okresów rocznych kończących się 31 grudnia 2014 roku

Na dzień publikacji niniejszego skonsolidowanego sprawozdania następujące standardy i interpretacje zatwierdzone przez Unię Europejską nie weszły w życie dla okresów kończących się 31 grudnia 2014 roku:

- Interpretacja KIMSF 21 - Opłaty publiczne,
- Zmiana do MSR 19 - Świadczenia pracownicze,
- Zmiany do Międzynarodowych Standardów Sprawozdawczości Finansowej 2010-2012,
- Zmiany do Międzynarodowych Standardów Sprawozdawczości Finansowej 2011-2013.

Grupa Kapitałowa nie spodziewa się, aby zmiany do standardów miały istotny wpływ na jej skonsolidowane sprawozdanie finansowe.

Standardy i Interpretacje oczekujące na zatwierdzenie przez Unię Europejską na 31 grudnia 2014 roku

Na dzień publikacji niniejszego skonsolidowanego sprawozdania następujące standardy i interpretacje oczekują na zatwierdzenie przez Unię Europejską:

- Nowy standard MSSF 9 „Instrumenty finansowe”,
- Nowy standard MSSF 14 „Regulacyjne rozliczenia międzyokresowe”,
- Nowy standard MSSF 15 „Przychody z umów z klientami”,
- Zmiany do MSSF 11 „Wspólne ustalenia umowne” Ujmowanie nabycia udziałów we wspólnych działaniach,
- Zmiany do MSR 16 „Rzeczowe aktywa trwałe” i MSR 38 „Wartości niematerialne” Wyjaśnienia w zakresie akceptowalnych metod umorzenia i amortyzacji,
- Zmiany do MSR 16 „Rzeczowe aktywa trwałe” i MSR 41 „Rolnictwo: Rolnictwo – Rośliny produkcyjne”,
- Zmiany do MSR 27 „Jednostkowe Sprawozdania Finansowe”: metoda praw własności w jednostkowym sprawozdaniu finansowym,

- Zmiany do MSSF 10 „Skonsolidowane Sprawozdania Finansowe” oraz do MSR 28 „Jednostki Stowarzyszone”: Sprzedaż lub Przekazanie Aktywów Pomiędzy Inwestorem a Spółką Stowarzyszoną lub Wspólnym Przedsięwzięciem,
 - Zmiany do Międzynarodowych Standardów Sprawozdawczości Finansowej 2012-2014,
 - Zmiany do MSSF 10 „Skonsolidowane sprawozdania finansowe”, MSSF 12 „Ujawnianie informacji na temat udziałów w innych jednostkach” i MSR 28 „Inwestycje w jednostkach stowarzyszonych i wspólnych przedsięwzięciach”: Jednostki inwestycyjne: Zastosowanie wyjątku od konsolidacji,
 - Zmiany do MSR 1 „Prezentacja sprawozdań finansowych”: Inicjatywa dotycząca ujawnień.
- Grupa Kapitałowa nie spodziewa się, aby nowe standardy oraz zmiany do standardów miały istotny wpływ na jej skonsolidowane sprawozdanie finansowe.

8. Opis ważniejszych stosowanych zasad rachunkowości

Zasady (polityka) rachunkowości przedstawione poniżej stosowane były w odniesieniu do wszystkich okresów zaprezentowanych w skonsolidowanym sprawozdaniu finansowym Grupy Kapitałowej, jak również przy sporządzaniu sprawozdania otwarcia z sytuacji finansowej według MSSF UE na 1 stycznia 2013 roku, chyba że zaznaczono inaczej.

8.1 Zasady konsolidacji

Jednostki zależne

Jednostkami zależnymi są jednostki kontrolowane przez Jednostkę Dominującą. Kontrola ma miejsce w przypadku, gdy Jednostka Dominująca z tytułu swojego zaangażowania podlega ekspozycji na zmienne wyniki finansowe, lub gdy ma prawa do zmiennych wyników finansowych, oraz ma możliwość wywierania wpływu na wysokość tych wyników finansowych poprzez sprawowanie władzy nad jednostką zależną. Przy ocenie stopnia kontroli bierze się pod uwagę wpływ istniejących i potencjalnych praw głosu, które na dzień bilansowy mogą zostać zrealizowane lub mogą podlegać konwersji.

Jednostki zależne podlegają konsolidacji w okresie od objęcia nad nimi kontroli przez Jednostkę dominującą do czasu jej ustania.

Jednostki stowarzyszone i współkontrolowane

Jednostki stowarzyszone są to jednostki gospodarcze, na których politykę operacyjną i finansową Grupa Kapitałowa wywiera znaczący wpływ, lecz ich nie kontroluje. Zakłada się, że znaczący wpływ występuje, gdy Grupa Kapitałowa posiada między 20%, a 50% praw głosu w innej jednostce. Jednostki współkontrolowane są to jednostki, nad których działalnością Grupa Kapitałowa sprawuje współkontrolę, której podział jest określony w umowie oraz w przypadku których strategiczne decyzje operacyjne i finansowe wymagają jednomysłnej zgody stron.

Inwestycje w jednostkach stowarzyszonych i współkontrolowanych rozliczane są w skonsolidowanym sprawozdaniu finansowym metodą praw własności (inwestycje rozliczane metodą praw własności), a w momencie początkowego ujęcia ujmowane są po cenie nabycia. Inwestycje Grupy Kapitałowej zawierają wartość firmy rozpoznaną w momencie nabycia, pomniejszoną o wartość skumulowanych strat z tytułu utraty wartości. Skonsolidowane sprawozdanie finansowe zawiera udział Grupy Kapitałowej w zyskach i stratach oraz zmianach w kapitale własnym jednostek stowarzyszonych rozliczanych metodą praw własności (po ujednoczeniu stosowanych zasad rachunkowości), od momentu uzyskania znaczącego wpływu lub wspólnej kontroli do momentu ich wygaśnięcia. W przypadku, gdy udział Grupy Kapitałowej w stratach przewyższa wartość udziałów w jednostce stowarzyszonej lub współkontrolowanej, wartość bilansowa (z uwzględnieniem długoterminowych inwestycji) zostaje zredukowana do zera. Wówczas ujmowanie wszelkich dodatkowych strat jest zaniechane, za wyjątkiem strat wynikających z przyjęcia na siebie przez Grupę Kapitałową prawnych lub zwyczajowych obowiązków lub z faktu dokonania płatności w imieniu jednostki stowarzyszonej lub współkontrolowanej.

Wspólnie kontrolowana działalność

Wspólnie kontrolowana działalność to wspólne przedsięwzięcie prowadzone przez każdego ze wspólników przy użyciu własnych aktywów wykorzystywanych dla wspólnej działalności. Skonsolidowane sprawozdanie finansowe zawiera aktywa, które są kontrolowane przez Grupę

Kapitałową, zobowiązania obciążające Grupę Kapitałową w trakcie zaangażowania we wspólne przedsięwzięcie, koszty ponoszone przez Grupę Kapitałową oraz udział w przychodach osiągniętych przez wspólne przedsięwzięcie.

Procedury konsolidacyjne

W celu sporządzenia skonsolidowanego sprawozdania finansowego stosuje się następujące procedury konsolidacyjne:

- wyłączenie na dzień nabycia wartości księgowej inwestycji Jednostki Dominującej w każdej z jednostek zależnych oraz tej części kapitału własnego jednostek zależnych, która odpowiada udziałowi Jednostki Dominującej,
- określenie udziałów niesprawujących kontroli w kapitale własnym jednostek zależnych oraz w wyniku finansowym konsolidowanych jednostek zależnych za dany okres sprawozdawczy,
- wyłączenie rozrachunków wewnętrznych pomiędzy jednostkami Grupy Kapitałowej,
- wyłączenie wszelkich niezrealizowanych zysków powstałych na transakcjach w obrębie Grupy Kapitałowej,
- wyłączenie niezrealizowanych strat powstałych na transakcjach w obrębie Grupy Kapitałowej, ale wyłącznie w przypadku, gdy nie występują przesłanki wskazujące na utratę wartości,
- wyłączenie przychodów oraz kosztów związanych z transakcjami wewnątrz Grupy Kapitałowej.

8.2 Waluty obce

Transakcje w walucie obcej

Transakcje wyrażone w walutach obcych w dniu dokonania transakcji ujmowane są w walucie funkcjonalnej Grupy Kapitałowej z zastosowaniem kursu kupna lub kursu sprzedaży walut z dnia zawarcia transakcji.

Pozycje pieniężne aktywów i zobowiązań wyrażone w walucie obcej są przeliczane na koniec okresu sprawozdawczego według kursu kupna lub kursu sprzedaży stosowanego przez bank wiodący. Różnice kursowe wynikające z wyceny bilansowej aktywów i zobowiązań pieniężnych stanowią różnice pomiędzy wyceną według zamortyzowanego kosztu w walucie funkcjonalnej na początku okresu sprawozdawczego, skorygowaną o naliczone odsetki i dokonane płatności w trakcie okresu sprawozdawczego, a wartością według zamortyzowanego kosztu w walucie obcej przeliczonego według odpowiedniego kursu.

Różnice kursowe z przeliczenia rozpoznaje się jako zysk lub strata bieżącego okresu. Pozycje niepieniężne wyceniane według kosztu historycznego w walucie obcej Grupa Kapitałowa przelicza używając kursu wymiany z dnia zawarcia transakcji.

8.3 Instrumenty finansowe

Instrumenty finansowe inne niż instrumenty pochodne

Pożyczki, należności i depozyty ujmowane są w dacie powstania. Wszystkie pozostałe aktywa finansowe (w tym aktywa wyceniane w wartości godziwej przez wynik finansowy) są ujmowane w dniu dokonania transakcji, w którym Grupa Kapitałowa staje się stroną wzajemnego zobowiązania dotyczącego danego instrumentu finansowego.

Grupa Kapitałowa zaprzestaje ujmować aktywa finansowe w momencie wygaśnięcia praw wynikających z umowy do otrzymywania przepływów pieniężnych z tego aktywa, lub od momentu, kiedy prawa do otrzymywania przepływów pieniężnych z aktywa finansowego są przekazywane w transakcji przenoszącej zasadniczo wszystkie znaczące ryzyka i korzyści wynikające z ich własności. Każdy udział w przekazywanym aktywie finansowym, który jest utworzony lub pozostaje w posiadaniu Grupy Kapitałowej jest traktowany jako osobne aktywo lub zobowiązanie.

Aktywa i zobowiązania finansowe kompensuje się ze sobą i wykazuje w sprawozdaniu z sytuacji finansowej w kwocie netto, wyłącznie jeśli Grupa Kapitałowa posiada ważny prawnie tytuł do kompensaty określonych aktywów i zobowiązań finansowych lub zamierza rozliczyć daną transakcję w wartości netto poddanych kompensacie składników aktywów i zobowiązań finansowych lub zamierza jednocześnie podlegające kompensacie aktywa finansowe zrealizować, a zobowiązania finansowe rozliczyć.

Grupa Kapitałowa posiada następujące instrumenty finansowe inne niż pochodne aktywa finansowe: środki pieniężne, należności oraz zobowiązania finansowe niebędące instrumentami pochodnymi.

Aktywa finansowe wyceniane według wartości godziwej przez wynik finansowy

Aktywa finansowe są klasyfikowane jako inwestycja wyceniana według wartości godziwej przez wynik finansowy, jeśli są przeznaczone do obrotu lub zostały wyznaczone jako wyceniane według wartości godziwej przez wynik finansowy przy początkowym ujęciu. Aktywa finansowe są zaliczane do wycenianych według wartości godziwej przez wynik finansowy, jeśli Grupa Kapitałowa aktywnie zarządza takimi inwestycjami i podejmuje decyzje odnośnie kupna i sprzedaży na podstawie ich wartości godziwej. Po początkowym ujęciu, koszty transakcyjne związane z inwestycją zostają ujęte jako zysk lub strata bieżącego okresu w dacie poniesienia. Wszelkie zyski i straty dotyczące tych inwestycji ujmowane są jako zysk lub strata bieżącego okresu.

Aktywa finansowe utrzymywane do terminu wymagalności

Jeśli Grupa Kapitałowa ma zamiar i możliwość utrzymywania dłużnych papierów wartościowych (bonów i obligacji Skarbu Państwa i innych) do terminu wymagalności, zostają one zaklasyfikowane do aktywów finansowych utrzymywanych do terminu wymagalności. Aktywa finansowe utrzymywane do terminu wymagalności są początkowo ujmowane według wartości godziwej powiększonej o bezpośrednio dające się przyporządkować koszty transakcyjne. Wycena aktywów finansowych w terminie późniejszym odbywa się według zamortyzowanego kosztu z zastosowaniem metody efektywnej stopy procentowej, po pomniejszeniu o ewentualne odpisy aktualizujące z tytułu utraty wartości.

Zbycie lub przeklasyfikowanie większej niż nieznaczącej kwoty aktywów finansowych utrzymywanych do terminu wymagalności, w terminie innym niż blisko upływu terminu wymagalności, powoduje, iż Grupa Kapitałowa przekwalifikowuje wszystkie inwestycje utrzymywane do terminu wymagalności do inwestycji dostępnych do sprzedaży oraz powoduje, iż do końca roku obrotowego oraz przez dwa kolejne lata obrotowe Grupa Kapitałowa nie może ujmować nabywanych inwestycji do kategorii instrumentów finansowych utrzymywanych do terminu wymagalności.

Pożyczki i należności

Pożyczki i należności są aktywami finansowymi, o ustalonych lub możliwych do ustalenia płatnościach, które nie są notowane na aktywnym rynku. Takie aktywa są początkowo ujmowane według wartości godziwej powiększonej o bezpośrednio dające się przyporządkować koszty transakcyjne. Wycena pożyczek i należności w terminie późniejszym odbywa się według zamortyzowanego kosztu, z zastosowaniem metody efektywnej stopy procentowej, po pomniejszeniu o ewentualne odpisy aktualizujące z tytułu utraty wartości.

Pożyczki i należności obejmują należności handlowe oraz inne należności. Krótkoterminowe należności handlowe są wyceniane w kwocie wymaganej zapłaty pomniejszonej o odpisy aktualizujące. Odpisy aktualizujące należności oszacowywane są wtedy, jeżeli ściągnięcie pełnej kwoty należności przestaje być prawdopodobne. Kwoty utworzonych odpisów aktualizujących wartość należności odnoszone są w pozostałe koszty operacyjne. Grupa Kapitałowa dokonuje odpisów aktualizujących należności w oparciu o analizę ryzyka kredytowego związanego z danym dłużnikiem. Grupa Kapitałowa dokonuje odpisów aktualizujących na należności, które są obarczone ryzykiem. Są to należności przeterminowane ponad 180 dni, co do których nie ustalono nowych terminów spłaty. W przypadku ustania przyczyny, dla której dokonano odpisu aktualizującego należności, równowartość jego całości lub odpowiedniej części podlega zaliczeniu do pozostałych przychodów operacyjnych.

Środki pieniężne i ich ekwiwalenty obejmują środki pieniężne w kasie oraz depozyty bankowe na żądanie o początkowym okresie zapadalności do trzech miesięcy. Saldo środków pieniężnych i ich ekwiwalentów wykazane w rachunku przepływów pieniężnych składa się z określonych powyżej środków pieniężnych i ich ekwiwalentów, pomniejszonych dodatkowo o niespłacone kredyty w rachunkach bieżących, stanowiące integralną część systemu zarządzania środkami pieniężnymi Grupy Kapitałowej.

Aktywa finansowe dostępne do sprzedaży

Aktywa finansowe dostępne do sprzedaży obejmują inne niż pochodne aktywa finansowe wyznaczone jako dostępne do sprzedaży i niesklasyfikowane w żadnej z poprzednich kategorii.

Po początkowym ujęciu aktywa finansowe dostępne do sprzedaży są wyceniane według wartości godziwej, a skutki zmiany wartości godziwej, inne niż odpisy z tytułu utraty wartości oraz różnice kursowe od instrumentów kapitałowych dostępnych do sprzedaży, są ujmowane w innych całkowitych dochodach i prezentowane w kapitałach jako kapitał z przeszacowania. Na dzień wyłączenia inwestycji z ksiąg rachunkowych, skumulowaną wartość zysków lub strat ujętych uprzednio w innych całkowitych dochodach ujmuje się w rachunku zysków i strat.

Zobowiązania finansowe nie będące instrumentami pochodnymi

Zobowiązania finansowe, w tym zobowiązania wyceniane według wartości godziwej przez wynik finansowy, są ujmowane na dzień zawarcia transakcji, w której Grupa Kapitałowa staje się stroną umowy zobowiązującej do wydania instrumentu finansowego.

Grupa Kapitałowa wyłącza z ksiąg zobowiązanie finansowe, kiedy zobowiązanie zostanie spłacone, umorzone lub ulegnie przedawnieniu.

Aktywa i zobowiązania finansowe kompensuje się ze sobą i wykazuje w sprawozdaniu z sytuacji finansowej w kwocie netto, wyłącznie jeśli Grupa Kapitałowa posiada ważny prawnie tytuł do kompensaty określonych aktywów i zobowiązań finansowych lub zamierza rozliczyć daną transakcję w wartości netto poddanych kompensacie składników aktywów i zobowiązań finansowych, lub zamierza jednocześnie podlegające kompensacie aktywa finansowe zrealizować, a zobowiązania finansowe rozliczyć.

Grupa Kapitałowa posiada następujące zobowiązania finansowe nie będące instrumentami pochodnymi: zobowiązania handlowe oraz pozostałe zobowiązania.

Tego typu zobowiązania finansowe początkowo ujmowane są według wartości godziwej powiększonej o dające się bezpośrednio przyporządkować koszty transakcyjne. Po początkowym ujęciu, zobowiązania te wyceniane są według zamortyzowanego kosztu przy użyciu metody efektywnej stopy procentowej.

Kapitał własny

Kapitał własny ujmuje się w księgach rachunkowych i prezentuje w sprawozdaniu finansowym z podziałem na jego rodzaje i według zasad określonych przepisami prawa. Do kapitałów własnych Grupy Kapitałowej zalicza: kapitał zakładowy, kapitał zapasowy, kapitał rezerwowy, kapitał z tytułu przeszacowania rezerwy z tytułu programu określonych świadczeń oraz zyski zatrzymane.

8.4 Rzeczowe aktywa trwałe

Ujęcie oraz wycena

Składniki rzeczowych aktywów trwałych ujmuje się w księgach według ceny nabycia lub kosztu wytworzenia pomniejszonych o odpisy amortyzacyjne oraz odpisy z tytułu utraty wartości. Cena nabycia rzeczowych aktywów trwałych na dzień 1 stycznia 2013 roku, czyli dzień zastosowania po raz pierwszy przez Grupę Kapitałową MSSF UE, została określona przez odniesienie do ich wartości godziwej na ten dzień (koszt zakładany). Dalsze informacje przedstawiono w notcie numer 19.

Cena nabycia obejmuje cenę zakupu składnika majątku oraz koszty bezpośrednio związane z zakupem i przystosowaniem składnika majątku do stanu zdatnego do używania, łącznie z kosztami transportu, jak też załadunku, wyładunku i składowania, a także wynagrodzeń bezpośrednich. Rabaty, opusty oraz inne podobne zmniejszenia i odzyski zmniejszają cenę nabycia składnika aktywów. Koszt wytworzenia składnika rzeczowych aktywów trwałych oraz rzeczowych aktywów trwałych w budowie obejmuje ogół kosztów poniesionych w okresie jego budowy, montażu, przystosowania i ulepszenia poniesionych do dnia przyjęcia takiego składnika majątkowego do używania (lub do dnia bilansowego, jeśli składnik nie został jeszcze oddany do używania). Koszt wytworzenia obejmuje również w przypadkach, gdy jest to wymagane, wstępny szacunek kosztów demontażu i usunięcia składników rzeczowych aktywów trwałych oraz przywrócenia do stanu pierwotnego. Zakupione oprogramowanie, które jest niezbędne do prawidłowego funkcjonowania związanego z nim urządzenia, jest aktywowane jako część tego urządzenia.

W przypadku, gdy określony składnik rzeczowych aktywów trwałych składa się z odrębnych i istotnych części składowych o różnym okresie użytkowania, części te są traktowane jako odrębne składniki aktywów.

Zyski i straty ze zbycia składnika rzeczowych aktywów określa się na podstawie porównania przychodów ze zbycia z wartością bilansową zbytych aktywów i ujmuje się je w kwocie netto jako zysk lub strata bieżącego okresu w pozycji pozostałe przychody lub koszty operacyjne. W momencie, gdy sprzedaż dotyczy aktywów podlegających wcześniej aktualizacji wyceny, kwotę pozostałą w kapitałach przenosi się do pozycji „zyski zatrzymane”.

Nakłady ponoszone w terminie późniejszym

Aktywowaniu podlegają poniesione w późniejszym okresie koszty wymienianych części składnika rzeczowych aktywów trwałych, które można wiarygodnie oszacować i jest prawdopodobne, że Grupa Kapitałowa osiągnie korzyści ekonomiczne związane z wymienianymi składnikami rzeczowych aktywów trwałych. Wartość bilansowa usuniętych części składnika rzeczowych aktywów trwałych jest wyłączana z ksiąg. Nakłady ponoszone w związku z bieżącym utrzymaniem składników rzeczowych aktywów trwałych są ujmowane jako zysk lub strata bieżącego okresu w momencie poniesienia.

Amortyzacja

Odpisów amortyzacyjnych dokonuje się w odniesieniu do wartości podlegającej amortyzacji, którą jest cena nabycia lub koszt wytworzenia danego składnika aktywów, pomniejszone o jego wartość rezydualną.

Koszt amortyzacji ujmuje się jako zysk lub strata bieżącego okresu z zastosowaniem metody liniowej w odniesieniu do oszacowanego przez Grupę Kapitałową okresu użytkowania danego składnika rzeczowych aktywów trwałych, co możliwie najlepiej odzwierciedla sposób realizacji przyszłych korzyści ekonomicznych związanych z użytkowaniem danego składnika aktywów. Składniki aktywów użytkowanych na podstawie umowy leasingu lub innej umowy o podobnym charakterze umarza się przez krótszy z dwóch okresów: okres trwania umowy leasingu lub okres użytkowania, chyba że Grupa Kapitałowa posiada wystarczającą pewność, że uzyska tytuł własności przed upływem okresu leasingu. Grunty nie są amortyzowane.

Grupa Kapitałowa zakłada niższe stawki amortyzacyjne dla poszczególnych kategorii rzeczowych aktywów trwałych:

budynki i budowle (inwestycje w obcych rzeczowych aktywach trwałych)	1,5% - 17%
maszyny i urządzenia	3,34% - 63,16%
środki transportu	14%; 20%; 33,33%
pozostałe środki trwałe	8,28% - 25%

Poprawność stosowanych okresów użytkowania, metod amortyzacji oraz wartości rezydualnych rzeczowych aktywów trwałych jest weryfikowana na każdy dzień bilansowy i w uzasadnionych przypadkach korygowana.

8.5 Wartości niematerialne

Pozostałe wartości niematerialne

Pozostałe wartości niematerialne nabyte przez Grupę Kapitałową o określonym okresie użyteczności ekonomicznej wykazywane są w oparciu o ich cenę nabycia, pomniejszoną o odpisy amortyzacyjne oraz odpisy aktualizacyjne z tytułu utraty wartości.

Nakłady poniesione w terminie późniejszym

Późniejsze wydatki na składniki istniejących wartości niematerialnych podlegają aktywowaniu tylko wtedy, gdy zwiększają przyszłe korzyści ekonomiczne związane z danym składnikiem. Pozostałe nakłady, w tym nakłady na wytworzone we własnym zakresie: znaki towarowe, wartość firmy i markę, są ujmowane jako zysk lub strata bieżącego okresu w momencie poniesienia.

Amortyzacja

Odpisów amortyzacyjnych dokonuje się w odniesieniu do ceny nabycia składnika aktywów lub wartości jej równoważnej pomniejszonej o jego wartość rezydualną.

Koszt amortyzacji ujmuje się jako zysk lub strata bieżącego okresu z zastosowaniem metody liniowej w odniesieniu do oszacowanego przez Grupę Kapitałową okresu użytkowania danego składnika wartości niematerialnych, innego niż wartość firmy, od momentu stwierdzenia jego przydatności do użytkowania, co możliwie najlepiej odzwierciedla sposób realizacji przyszłych korzyści ekonomicznych związanych z użytkowaniem danego składnika aktywów.

Grupa Kapitałowa zakłada poniższe stawki amortyzacyjne dla poszczególnych kategorii wartości niematerialnych:

oprogramowanie komputerowe	10% - 50%
----------------------------	-----------

Poprawność stosowanych okresów użytkowania, metod amortyzacji oraz wartości rezydualnych wartości niematerialnych jest weryfikowana na każdy dzień bilansowy i w uzasadnionych przypadkach korygowana.

8.6 Składniki rzeczowych aktywów trwałych użytkowane na podstawie umów leasingu

Umowy leasingowe, w ramach których Grupa Kapitałowa ponosi praktycznie całość ryzyka oraz czerpie praktycznie wszystkie korzyści wynikające z posiadania składników rzeczowych aktywów trwałych, klasyfikowane są jako umowy leasingu finansowego. Aktywa nabyte w drodze leasingu finansowego są wykazywane początkowo w wartości godziwej lub wartości bieżącej minimalnych opłat leasingowych, w zależności od tego, która z tych kwot jest niższa, a następnie pomniejszane o odpisy amortyzacyjne oraz odpisy z tytułu utraty wartości.

Umowy leasingowe nie będące umowami leasingu finansowego są traktowane jak leasing operacyjny. Za wyjątkiem nieruchomości inwestycyjnych, aktywa użytkowane na podstawie leasingu operacyjnego nie są ujmowane w skonsolidowanym sprawozdaniu z sytuacji finansowej Grupy Kapitałowej.

8.7 Zapasy

Składniki zapasów wycenia się w cenie nabycia lub koszcie wytworzenia nie wyższych od możliwej do uzyskania ceny sprzedaży netto. Wartość stanu zapasów ustala się z zastosowaniem metody pierwsze weszło, pierwsze wyszło. Cena nabycia obejmuje cenę zakupu powiększoną o koszty bezpośrednio związane z zakupem i przystosowaniem składnika aktywów do stanu zdatnego do używania lub wprowadzenia do obrotu. W przypadku wyrobów gotowych i produkcji w toku, koszty zawierają odpowiednią część pośrednich kosztów produkcji, wliczoną przy założeniu normalnego wykorzystaniu zdolności produkcyjnych.

Możliwa do uzyskania cena sprzedaży netto jest różnicą pomiędzy szacowaną ceną sprzedaży dokonywanej w toku działalności gospodarczej, a szacowanymi kosztami ukończenia i kosztami niezbędnymi do doprowadzenia sprzedaży do skutku.

8.8 Prawa do emisji CO₂ / świadectwa pochodzenia energii

Prawa do emisji CO₂

Prawa do emisji nabyte nieodpłatnie

Przyznane nieodpłatnie prawa do emisji (przydział roczny) ujmowane są jako zapasy. Otrzymane nieodpłatnie uprawnienia ujmuje się i prezentuje w szyku rozwartym w zapasach w korespondencji z dotacją według MSR nr 20 w wartości godziwej ustalonej na dzień ich zarejestrowania.

W przypadku braku rejestracji uprawnień za dany okres w rejestrach, Grupa ujmuje jako zapasy, w korespondencji z przychodami przyszłych okresów, spodziewany należny przydział darmowych uprawnień do emisji CO₂ oszacowany jako iloczyn oczekiwanego przydziału na dany rok i wartości godziwej uprawnień na dzień bilansowy.

Oplaty za przyznanie praw łącznie z opłatą za wpisanie do rejestru nie stanowią wartości tych praw i są rozliczane w czasie. Wniesione opłaty są odnoszone w koszt własny sprzedaży proporcjonalnie do ich wykorzystania w danym okresie rozliczeniowym.

Prawa do emisji zakupione

Zakupione prawa do emisji są ujmowane według ceny nabycia.

Rozchód/umorzenie

Rezerwy wynikające z emisji zanieczyszczeń do powietrza są ujmowane jako koszt własny sprzedaży i wyceniane następująco:

- jeżeli Grupa Kapitałowa posiada ilość praw wystarczającą do pokrycia swojego zobowiązania wynikającego z emisji: jako iloczyn ilości praw niezbędnych do umorzenia w związku z dokonaną emisją oraz jednostkowego kosztu praw do emisji posiadanych przez Grupę Kapitałową oraz należnych na dzień bilansowy. Skonsolidowany koszt uprawnień dla pokrycia szacowanej emisji jest obliczany według metody FIFO.
- jeżeli Grupa Kapitałowa nie posiada ilości praw wystarczającej do pokrycia swojego zobowiązania wynikającego z emisji: jako iloczyn ilości praw posiadanych przez Grupę Kapitałową oraz należnych na dzień bilansowy oraz jednostkowego kosztu tych praw, powiększony o wartość godziwą brakujących praw do emisji.

Dotację z tytułu rozliczenia przyznanych praw ujmuje się w systematyczny sposób w poszczególnych okresach sprawozdawczych, aby zapewnić współmierność z odnośnymi kosztami, które dotacje mają w zamierzeniu kompensować. W konsekwencji, koszt utworzenia rezerwy w sprawozdaniu z zysków lub strat jest kompensowany zmniejszeniem salda dotacji z uwzględnieniem proporcji ilości emisji (narastająco) do szacowanej ilości emisji rocznej.

Otrzymane/nabyte uprawnienia do emisji podlegają umorzeniu w ciężar wartości księgowej rezerwy, jako jej rozliczenie w momencie umorzenia uprawnień do emisji za poprzedni rok w odpowiednim rejestrze.

Sprzedaż praw do emisji

W przypadku sprzedaży praw (przyznanych lub nabytych), przychody z tytułu sprzedaży ujmowane są jako przychody ze sprzedaży. W przypadku sprzedaży praw (przyznanych lub nabytych) rozpoznawany jest koszt własny sprzedaży tych praw w wysokości ceny nabycia, który odnoszony jest na koszt własny sprzedaży. Dodatkowo, w przypadku sprzedaży praw przyznanych rozliczana jest odpowiednia część dotacji ujętej w przychodach przyszłych okresów.

Świadectwa pochodzenia energii

Świadectwa pochodzenia energii obejmują zakupione, wytworzone lub otrzymane prawa majątkowe pochodzenia energii wytworzonej w odnawialnych źródłach energii oraz prawa majątkowe pochodzenia energii wytworzonej w kogeneracji.

Prawa majątkowe wynikające ze świadectwa pochodzenia na dzień ich początkowego ujęcia wycenia się jako iloczyn ilości wyprodukowanych praw i jednostkowej ceny rynkowej prawa majątkowego wynikającego ze świadectwa pochodzenia z miesiąca produkcji. Drugostronne ujęcie przyznanych praw majątkowych ze świadectw pochodzenia następuje przez uznanie przychodu ze sprzedaży energii. Różnica pomiędzy ceną sprzedaży świadectw pochodzenia energii, a wartością rozpoznaną wg ceny rynkowej z miesiąca ich wyprodukowania jest ujmowana w przychodach ze sprzedaży energii.

8.9 Odpisy z tytułu utraty wartości aktywów

Aktywa finansowe (w tym należności)

Na koniec każdego okresu sprawozdawczego Grupa Kapitałowa ocenia, czy istnieją obiektywne dowody utraty wartości składników aktywów finansowych niewycenianych według wartości godziwej przez wynik finansowy.

Uznaje się, że składnik aktywów finansowych utracił wartość, gdy po jego początkowym rozpoznaniu istnieją obiektywne przesłanki wystąpienia zdarzenia powodującego utratę wartości, mogącego mieć negatywny, wiarygodnie oszacowany wpływ na wartość przyszłych przepływów pieniężnych związanych z danym składnikiem aktywów.

Wszystkie indywidualnie istotne należności i inwestycje utrzymywane do terminu wymagalności, dla których nie stwierdzono przesłanek utraty wartości w oparciu o indywidualną ocenę, są następnie poddawane grupowej ocenie w celu stwierdzenia, czy nie wystąpiła inaczej niezidentyfikowana utrata wartości. Należności i inwestycje utrzymywane do terminu wymagalności o indywidualnie nieistotnej wartości są oceniane zbiorczo pod kątem utraty wartości w podziale na grupy o zbliżonej charakterystyce ryzyka.

Utrata wartości w odniesieniu do aktywów finansowych wycenianych według zamortyzowanego kosztu szacowana jest jako różnica między ich wartością bilansową (wartością w sprawozdaniu z sytuacji finansowej), a wartością bieżącą oszacowanych przyszłych przepływów pieniężnych zdyskontowanych przy użyciu pierwotnej efektywnej stopy procentowej. Wszelkie straty ujmowane są jako strata bieżącego okresu i zmniejszają wartość bilansową należności, przy czym Grupa Kapitałowa kontynuuje naliczanie odsetek od zaktualizowanych aktywów. Jeżeli późniejsze okoliczności świadczą o ustaniu przesłanek powodujących powstanie utraty wartości, wówczas odwrócenie odpisu aktualizującego ujmowane jest jako zysk bieżącego okresu.

Utratę wartości aktywów finansowych dostępnych do sprzedaży rozpoznaje się poprzez przeniesienie do zysku lub straty bieżącego okresu skumulowanej straty, rozpoznanej uprzednio w innych całkowitych dochodach jako kapitał z przeszacowania i ujętej jako rezerwa na wycenę według wartości godziwej w kapitałach. Wartość skumulowanej straty, o której mowa, oblicza się jako różnicę pomiędzy ceną nabycia, pomniejszoną o amortyzację i spłatę rat kapitałowych, a wartością godziwą pomniejszoną o straty z tytułu utraty wartości rozpoznane uprzednio jako strata bieżącego okresu. Zmiany w utracie wartości związane z wartością pieniądza w czasie są ujmowane jako przychody z tytułu odsetek.

Aktywa niefinansowe

Wartość bilansowa aktywów niefinansowych, innych niż zapasy i aktywa z tytułu odroczonego podatku dochodowego, poddawana jest ocenie na koniec każdego okresu sprawozdawczego w celu stwierdzenia, czy występują przesłanki wskazujące na utratę ich wartości. W przypadku wystąpienia takich przesłanek Grupa Kapitałowa dokonuje szacunku wartości odzyskiwalnej poszczególnych aktywów. Wartość odzyskiwalna wartości firmy, wartości niematerialnych o nieokreślonym okresie użytkowania oraz wartości niematerialnych, które nie są jeszcze zdadne do użytkowania jest szacowana każdego roku w tym samym terminie.

Wartość odzyskiwalna aktywów definiowana jest jako większa z ich wartości netto możliwej do uzyskania ze sprzedaży oraz ich wartości użytkowej.

Grupa Kapitałowa dokonuje oceny utraty wartości firmy grupując ośrodki wypracowujące środki pieniężne tak, aby szczebel organizacji, nie wyższy niż wyodrębniony segment operacyjny, na którym przeprowadza się tą ocenę, odzwierciedlał najniższy szczebel organizacji, na którym Grupa Kapitałowa monitoruje wartość firmy dla potrzeb wewnętrznych.

Odpis z tytułu utraty wartości ujmowany jest w momencie, kiedy wartość bilansowa składnika aktywów przewyższa jego wartość odzyskiwalną. Odpisy z tytułu utraty wartości są ujmowane jako zysk lub strata bieżącego okresu.

8.10 Świadczenia pracownicze

Program określonych składek

Grupa Kapitałowa zobowiązana jest, na mocy obowiązujących przepisów, do pobierania i odprowadzania składek na świadczenia emerytalne pracowników. Świadczenia te, zgodnie z MSR nr 19, stanowią program państwowy oraz mają charakter programu określonych składek. W związku z powyższym, zobowiązanie Grupy Kapitałowej za każdy okres jest szacowane na podstawie kwot składek do wniesienia za dany rok i ujmowane jest jako koszt świadczeń pracowniczych obciążając rachunek zysków i strat okresu, w którym pracownicy świadczyli pracę.

Program określonych świadczeń

Zobowiązanie Grupy z tytułu programu określonych świadczeń jest obliczane oddzielnie dla każdego planu poprzez oszacowanie wartości bieżącej przyszłych świadczeń, które pracownicy wypracowali w bieżącym i poprzednich okresach. Koszty bieżącego zatrudnienia ujmowane są w rachunku zysków i strat jako koszty wynagrodzeń. Odsetki od zobowiązań programu ujmowane są w rachunku zysków i strat jako koszty finansowe. Przeszacowanie zobowiązania z tytułu programu ujmuje się w innych całkowitych dochodach (dotyczy odpraw emerytalnych, rentowych, pośmiertnych, prawa do ulgowej odpłatności za nabycie energii).

Odprawy emerytalne (program określonych świadczeń)

Grupa Kapitałowa zobowiązana jest na podstawie obowiązujących przepisów do wypłaty odpraw emerytalnych w wysokości zgodnej z przepisami kodeksu pracy. Wysokość odpraw emerytalnych wynika z przepisów kodeksu pracy obowiązujących na dzień wypłaty odprawy emerytalnej.

Zobowiązanie Grupy Kapitałowej wynikające z odpraw emerytalnych obliczane jest poprzez oszacowanie wysokości przyszłego wynagrodzenia pracownika w okresie, w którym pracownik osiągnie wiek emerytalny oraz poprzez oszacowanie wysokości przyszłej odprawy emerytalnej. Odprawy te są dyskontowane do wartości bieżącej. Stopę dyskontową otrzymuje się na podstawie rynkowej stopy zwrotu z obligacji Skarbu Państwa na dzień zakończenia okresu sprawozdawczego. Zobowiązanie z tytułu odpraw emerytalnych ujmowane jest proporcjonalnie do przewidywanego okresu świadczenia pracy przez danego pracownika.

Kalkulacja przeprowadzana jest przez uprawnionego aktuarium przy zastosowaniu metody prognozowanych uprawnień jednostkowych. Rotacja pracowników jest szacowana na podstawie danych historycznych oraz przewidywań poziomu zatrudnienia w przyszłości.

Odprawy rentowe (program określonych świadczeń)

Pracownicy przechodzący na rentę uprawnieni są do otrzymania odpraw emerytalnych w formie gratyfikacji pieniężnych. Wysokość tych odpraw zależy od stażu pracy oraz wysokości otrzymywanego przez pracownika wynagrodzenia. Do oszacowania zobowiązań z tego tytułu stosuje się metody aktuarialne.

Odpis na Zakładowy Fundusz Świadczeń Socjalnych na rzecz emerytów (program określonych świadczeń)

Zgodnie z Układem Zbiorowym Pracy Grupa Kapitałowa naliczając wysokość rocznego odpisu na ZFŚS uwzględnia również emerytów uprawnionych do korzystania ze świadczeń Funduszu. Zobowiązanie ujmowane jest proporcjonalnie do przewidywanego okresu świadczenia pracy przez pracowników. Do oszacowania zobowiązań z tego tytułu stosuje się metody aktuarialne.

Do kalkulacji rezerw na świadczenia z ZFŚS przyjęto następujące założenia:

- obliczenia dokonane zostały w złotych polskich,
- podstawą do obliczenia rezerwy jest przewidywana wysokość świadczenia, jakie Grupa Kapitałowa zobowiązuje się ponieść na podstawie regulaminu ZFŚS,
- kwota obliczana jest jako iloczyn następujących czynników: przewidywanego wzrostu kwoty przeciętnego wynagrodzenia miesięcznego w gospodarce narodowej, prawdopodobieństwa, iż pracownik dotrwa w statusie pracownika Grupy Kapitałowej do momentu przejścia na emeryturę, prawdopodobieństwa zajścia zdarzenia przejścia na rentę w danym roku, zdyskontowanej kwoty świadczeń przyznanych przez Grupę Kapitałową od roku, w którym nastąpiło zdarzenie przejścia na rentę - obliczone kwoty są dyskontowane aktuarialnie na dzień bilansowy,
- stopa dyskonta finansowego została ustalona na podstawie rynkowych stóp procentowych zwrotu z obligacji skarbowych, których waluta i termin wykupu są zbieżne z walutą i szacunkowym terminem realizacji zobowiązań z tytułu świadczeń pracowniczych.

Odprawy pośmiertne (program określonych świadczeń)

Do oszacowania zobowiązań z tego tytułu stosuje się metody aktuarialne. Do kalkulacji rezerw na odprawy pośmiertne przyjęto następujące założenia:

- obliczenia dokonane zostały w złotych polskich,
- podstawą do obliczenia rezerwy są przewidywane kwoty, jakie Grupa Kapitałowa zobowiązana jest wypłacić na podstawie kodeksu pracy,

- kwota odprawy obliczana jest jako iloczyn następujących czynników: przewidywanej kwoty podstawy wymiaru odprawy pośmiertnej zgodnie z zapisami kodeksu pracy, przewidywanego wzrostu wymiaru do momentu przewidywanego otrzymania odprawy pośmiertnej, współczynnika uzależnionego od stażu pracy w Grupie Kapitałowej w momencie przewidywanego otrzymania odprawy i prawdopodobieństwa zgonu pracownika w danym roku pracy,
- obliczone kwoty są dyskontowane na dzień bilansowy,
- stopa dyskonta finansowego została ustalona na podstawie rynkowych stóp procentowych zwrotu z obligacji skarbowych, których waluta i termin wykupu są zbieżne z walutą i szacunkowym terminem realizacji zobowiązań z tytułu świadczeń pracowniczych.

Prawo do ulgowej odpłatności za nabycie energii (program określonych świadczeń)

Metodą aktuarialną wyceniany jest również program określonych świadczeń, tj. prawo do ulgowej odpłatności za energię elektryczną wykorzystywaną dla potrzeb gospodarstwa domowego w ilości 3.000 kWh rocznie i średnio 250 kWh miesięcznie. Zgodnie z Protokołem Dodatkowym nr 14 do PUZP emeryci, renciści oraz osoby pobierające zasiłki i świadczenia przedemerytalne mają prawo do ekwiwalentu pieniężnego w wysokości 3.000 kWh X 80% ceny energii elektrycznej i składnika zmiennej opłaty przesyłowej oraz 100% wartości opłaty stałej sieciowej i opłaty abonamentowej według taryfy jednostkowej ogólnie obowiązującej dla gospodarstw domowych. Ponadto prawo to przysługuje pracownikom Grupy Kapitałowej przechodzącym na emeryturę. Prawo to w przypadku zgonu pracownika przechodzi na małżonka, jeżeli pobiera on rentę rodzinną. Do oszacowania zobowiązań z tego tytułu stosuje się metody aktuarialne.

Do kalkulacji rezerw na koszty ulgi energetycznej przyjęto następujące założenia:

- obliczenia dokonane zostały w złotych polskich,
- podstawą do obliczenia rezerwy jest przewidywany koszt, jaki Grupa Kapitałowa zobowiązuje się ponieść na podstawie odpowiednich regulacji,
- kwota obliczana jest jako iloczyn następujących czynników: całkowitej wartości ulgi energetycznej, przewidywanego wzrostu podstawy, tzw. ulgi energetycznej, prawdopodobieństwa, iż osoba uprawniona nadal utrzyma swoje uprawnienia do ulgi
- obliczone kwoty są dyskontowane na dzień bilansowy,
- stopa dyskonta finansowego została ustalona na podstawie rynkowych stóp procentowych zwrotu z obligacji skarbowych, których waluta i termin wykupu są zbieżne z walutą i szacunkowym terminem realizacji zobowiązań z tytułu świadczeń pracowniczych.

Przeszacowanie programu określonych świadczeń z wyceny zobowiązania na dzień sprawozdawczy ujmowane jest w innych całkowitych dochodach.

Inne długoterminowe świadczenia pracownicze

Grupa Kapitałowa oferuje zatrudnionym pracownikom nagrody jubileuszowe, których wysokość zależy od długości stażu pracy pracownika uzyskanego w trakcie zatrudnienia w Grupie Kapitałowej oraz od wysokości wynagrodzenia pracownika w momencie nabycia prawa do nagrody jubileuszowej. Do oszacowania zobowiązań z tego tytułu stosuje się metody aktuarialne. Wycena świadczeń jest dokonywana przy użyciu metody prognozowanych uprawnień jednostkowych.

Zyski i straty aktuarialne z wyceny zobowiązania na dzień sprawozdawczy ujmowane są w rachunku zysków lub strat.

Krótkoterminowe świadczenia pracownicze

Zobowiązania z tytułu krótkoterminowych świadczeń pracowniczych są wyceniane bez uwzględnienia dyskonta i są odnoszone w koszty w okresie wykonania świadczenia.

Grupa Kapitałowa ujmuje zobowiązanie w ciężar kosztów w wysokości przewidzianych płatności dla pracowników z tytułu krótkoterminowych premii pieniężnych lub planów podziału zysku, jeśli na Grupie Kapitałowej ciąży prawny lub zwyczajowo oczekiwany obowiązek takich wypłat, na podstawie usług świadczonych przez pracowników w przeszłości, a zobowiązanie to może zostać wiarygodnie oszacowane.

8.11 Należności długoterminowe, należności krótkoterminowe

Należności długoterminowe oraz krótkoterminowe to niebędące instrumentami pochodnymi aktywa finansowe oraz aktywa finansowe nienotowane na aktywnym rynku, o określonej wysokości płatności. Początkowo ujmuje się je według wartości godziwej. Po początkowym ujęciu wycenia się je według zamortyzowanego kosztu, przy użyciu efektywnej stopy procentowej, pomniejszonego o odpisy z tytułu utraty wartości.

W przypadku należności o terminie wymagalności nie dłuższym niż 12 miesięcy od dnia bilansowego, gdy różnica pomiędzy wartością według zamortyzowanego kosztu i wartością w kwocie wymaganej zapłaty nie jest istotna, należności wycenia się w kwocie wymaganej zapłaty, pomniejszonej o odpisy z tytułu utraty wartości.

8.12 Zobowiązania handlowe oraz pozostałe

Zobowiązania z tytułu dostaw i usług oraz pozostałe początkowo ujmuje się w wartości godziwej. Po początkowym ujęciu ujmuje się je według zamortyzowanego kosztu, przy użyciu efektywnej stopy procentowej.

W przypadku zobowiązań o terminie zapadalności nie dłuższym niż 12 miesięcy od dnia bilansowego, gdy różnica pomiędzy wartością według zamortyzowanego kosztu i wartością w kwocie wymaganej zapłaty nie jest istotna, zobowiązania te wycenia się w kwocie wymaganej zapłaty.

8.13 Oprocentowane kredyty bankowe i pożyczki

W momencie początkowego ujęcia kredyty bankowe, pożyczki i papiery dłużne są ujmowane w wartości godziwej, pomniejszonej o koszty związane z uzyskaniem kredytu lub pożyczki.

Po początkowym ujęciu oprocentowane kredyty, pożyczki i papiery dłużne są wyceniane według zamortyzowanego kosztu, przy zastosowaniu efektywnej stopy procentowej.

8.14 Rezerwy

Rezerwa zostaje ujęta wtedy, gdy na Grupie Kapitałowej ciąży wynikający z przyszłych zdarzeń obecny prawny lub zwyczajowo oczekiwany obowiązek, który można wiarygodnie wycenić i prawdopodobne jest, że wypełnienie tego obowiązku wiązać się będzie z wypływem korzyści ekonomicznych. Rezerwy są ustalane poprzez dyskontowanie oczekiwanych przyszłych przepływów pieniężnych z zastosowaniem stopy przed opodatkowaniem, która odzwierciedla bieżące szacunki rynkowe wartości pieniądza w czasie oraz ryzyko związane z danym zobowiązaniem. Rozliczanie dyskonta ujmowane jest jako koszt finansowy.

8.15 Przychody

Sprzedaż wyrobów gotowych/towarów

Przychody ze sprzedaży wyrobów gotowych/towarów w toku zwykłej działalności wyceniane są według wartości godziwej otrzymanej lub należnej zapłaty, pomniejszonej o wartość zwrotów, upustów i rabatów. Przychody są ujmowane wtedy, gdy istnieje przekonujący dowód, zazwyczaj w postaci wykonanej umowy sprzedaży, świadczący o przeniesieniu zasadniczo całego ryzyka i korzyści na kupującego, istnieje wysokie prawdopodobieństwo otrzymania zapłaty, poniesione koszty oraz prawdopodobieństwo zwrotu dobra można wiarygodnie oszacować, nie występuje trwałe zaangażowanie w zarządzanie dobrami, a kwotę przychodu można wiarygodnie wycenić. Jeżeli istnieje prawdopodobieństwo przyznania rabatów, których kwotę można wiarygodnie wycenić, wówczas rabat ujmowany jest jako pomniejszenie przychodów ze sprzedaży z chwilą ich ujęcia.

Świadczenie usług

Przychody z tytułu świadczenia usług są ujmowane na podstawie stopnia zaawansowania ich realizacji, jeżeli wynik transakcji dotyczącej świadczenia usługi można oszacować w wiarygodny sposób.

Procentowy stan zaawansowania realizacji usługi ustalany jest jako stosunek kosztów poniesionych na dany dzień do ogółu szacowanych kosztów transakcji. Jeżeli wyniku transakcji dotyczącej świadczenia usługi nie można wiarygodnie oszacować, wówczas przychody uzyskiwane z tytułu tego kontraktu są ujmowane tylko do wysokości poniesionych kosztów, które Grupa Kapitałowa spodziewa się odzyskać.

Przychody z tytułu najmu

Przychody z tytułu wynajmu rzeczowych aktywów trwałych ujmowane są w rachunku zysków i strat metodą liniową przez okres wynajmu na podstawie zawartych umów.

8.16 Opłaty leasingowe

Opłaty z tytułu leasingu operacyjnego ujmowane są liniowo przez okres leasingu jako zysk lub strata bieżącego okresu. Otrzymane specjalne oferty promocyjne ujmowane są jako integralna część całkowitych kosztów leasingu przez okres leasingu.

Minimalne opłaty leasingowe ponoszone w związku z leasingiem finansowym są rozdzielane na część stanowiącą koszty finansowe oraz część zmniejszającą stan niespłaconego zobowiązania. Część stanowiąca koszt finansowy jest przypisywana do poszczególnych okresów w czasie trwania umowy leasingu w taki sposób, aby uzyskać stałą okresową stopę procentową w stosunku do stanu niespłaconego zobowiązania.

8.17 Przychody (koszty) finansowe netto

Przychody (koszty) finansowe obejmują wynik na różnicach kursowych, dywidendę, odsetki od należności, odsetki od kredytów i pożyczek oraz odsetki od środków pieniężnych.

Przychody z tytułu odsetek wykazuje się w rachunku zysków i strat według zasady memoriałowej, przy zastosowaniu metody efektywnej stopy procentowej. Dochód z tytułu dywidend ujmuje się w rachunku zysków i strat w momencie, kiedy Grupa nabywa prawo do jej otrzymania.

8.18 Podatek dochodowy

Podatek dochodowy obejmuje część bieżącą i część odroczoną. Bieżący i odroczony podatek dochodowy ujmowany jest jako zysk lub strata bieżącego okresu, z wyjątkiem sytuacji, kiedy dotyczy połączenia jednostek oraz pozycji ujętych bezpośrednio w kapitale własnym lub jako inne całkowite dochody.

Podatek bieżący jest to oczekiwana kwota zobowiązań lub należności z tytułu podatku od dochodu do opodatkowania za dany rok, ustalona z zastosowaniem stawek podatkowych obowiązujących prawnie lub faktycznie na dzień sprawozdawczy oraz korekty zobowiązania podatkowego dotyczącego lat ubiegłych.

Podatek odroczony ujmuje się w związku z różnicami przejściowymi pomiędzy wartością bilansową aktywów i zobowiązań i ich wartością ustalaną dla celów podatkowych. Podatek odroczony jest wyceniany z zastosowaniem stawek podatkowych, które według przewidywań będą stosowane wtedy, gdy przejściowe różnice odwrócą się, przy tym za podstawę przyjmowane są przepisy podatkowe obowiązujące prawnie lub faktycznie do dnia sprawozdawczego. Aktywa z tytułu odroczonego podatku dochodowego oraz rezerwy z tytułu odroczonego podatku dochodowego są kompensowane, jeżeli Grupa Kapitałowa posiada możliwy do wyegzekwowania tytuł prawny do przeprowadzenia kompensaty bieżących zobowiązań i aktywów podatkowych i pod warunkiem, że aktywa i rezerwy z tytułu odroczonego podatku dochodowego dotyczą podatku dochodowego nałożonego przez tą samą władzę podatkową, na tego samego podatnika lub na różnych podatników, którzy zamierzają rozliczyć zobowiązania i należności z tytułu podatku dochodowego w kwocie netto lub jednocześnie zrealizować należności i rozliczyć zobowiązanie.

Aktywa z tytułu podatku odroczonego związane z nierozliczoną stratą podatkową i ujemnymi różnicami przejściowymi, są ujmowane do wysokości, do której jest prawdopodobne, iż osiągnięty zostanie dochód do opodatkowania, który pozwoli na ich realizację. Aktywa z tytułu podatku odroczonego podlegają ponownej ocenie na każdy dzień sprawozdawczy i obniża się je w zakresie, w jakim nie jest prawdopodobne zrealizowanie związanych z nimi korzyści w podatku dochodowym.

8.19 Koszty sprzedaży

Koszty sprzedaży są to ewidencjonowane koszty związane ze sprzedażą np. opłaty marketingowe.

8.20 Koszty ogólnego zarządu

Koszty ogólnego zarządu obejmują głównie koszty wynagrodzeń oraz świadczeń pracowniczych dla Zarządu i pozostałych pracowników administracyjnych.

9. Ustalenie wartości godziwej

W wielu przypadkach przyjęte przez Grupę Kapitałową zasady rachunkowości i ujawnień wymagają określenia wartości godziwej zarówno finansowych, jak i niefinansowych aktywów i zobowiązań. Wartości godziwe są ustalane i ujawniane z zastosowaniem przedstawionych poniżej metod. W uzasadnionych przypadkach, dalsze informacje na temat założeń przyjętych do określenia wartości godziwej przedstawiono w notach objaśniających dotyczących poszczególnych aktywów i zobowiązań.

Zobowiązania finansowe niebędące instrumentami pochodnymi

Wartość godziwa zobowiązań finansowych niebędących instrumentami pochodnymi jest szacowana na podstawie zdyskontowanych oczekiwanych przyszłych przepływów kapitałowych i odsetkowych.

Należności / zobowiązania handlowe oraz pozostałe

Przyjmuje się, że wartość nominalna należności wymagalnych / zobowiązań wymagalnych w okresie krótszym niż rok odzwierciedla ich wartość godziwą. Należności / zobowiązania o dłuższym terminie wymagalności są dyskontowane w celu oszacowania ich wartości godziwej.

10. Zarządzanie ryzykiem finansowym

Grupa Kapitałowa jest narażona na następujące rodzaje ryzyka wynikające z korzystania z instrumentów finansowych:

- ryzyko kredytowe,
- ryzyko płynności,
- ryzyko walutowe,
- ryzyko stopy procentowej.

Informacje na temat ekspozycji Grupy Kapitałowej na dany rodzaj ryzyka, cele, zasady oraz procedury pomiaru i zarządzania ryzykiem przyjęte przez Grupę Kapitałową, jak też informacje o zarządzaniu kapitałem przez Grupę Kapitałową zostały zaprezentowane w notce 32.

11. Sprawozdawczość segmentów działalności

Grupa Kapitałowa prezentuje informacje finansowe na temat jednego segmentu działalności (po zagregowaniu gdyż spełnione są warunki określone w MSSF 8) obejmujący wytwarzanie energii elektrycznej i ciepłej zarówno w źródłach konwencjonalnych (w tym również w kogeneracji) jak również wytwarzanie energii elektrycznej i ciepłej przy spalaniu i współspalaniu biomasy. Podstawowe paliwa wykorzystywane przez segment produkcja energii elektrycznej i ciepła w kogeneracji to węgiel kamienny oraz biomasa.

Obecny podział odpowiada schematowi raportowania wewnętrznego Grupy Kapitałowej, który wynika ze struktury zarządzania; podlega regularnej kontroli przez Zarząd Jednostki Dominującej i służy podejmowaniu decyzji o alokacji zasobów, a także ocenie wyników segmentów.

W ramach działalności Grupy Kapitałowej nie występuje zróżnicowanie geograficzne, cała działalność Grupy Kapitałowej prowadzona jest na terenie Polski, w związku z tym nie dokonano podziału działalności na obszary geograficzne.

W 2014 roku ponad 88% przychodów ze sprzedaży produktów i usług stanowi sprzedaż na rzecz jednego kontrahenta (Grupy Kapitałowej). W 2013 roku sprzedaż na rzecz tego kontrahenta wynosiła 69% przychodów.

Grupa Kapitałowa Elektrociepłownia „Będzin” S.A.
Skonsolidowane sprawozdanie finansowe za rok obrotowy zakończony 31 grudnia 2014 roku
(sporządzone zgodnie z MSSF, w tysiącach złotych)

Za okres 1 stycznia 2014 do 31 grudnia 2014 roku	Produkcja energii elektrycznej i ciepła w kogeneracji	Razem
Przychody od odbiorców zewnętrznych	135 965	135 965
Przychody ze sprzedaży razem	135 965	135 965
Koszty operacyjne	-117 088	- 117 088
Pozostałe przychody operacyjne	2 824	2 824
Pozostałe koszty operacyjne	-452	-452
Wynik segmentu na działalności operacyjnej	21 249	21 249
Przychody finansowe	916	916
Koszty finansowe	-715	-715
Zysk / strata przed opodatkowaniem	21 450	21 450
Podatek dochodowy	-4 137	-4 137
Zysk / strata netto	17 313	17 313

Na dzień 31 grudnia 2014

Aktywa i zobowiązania		
Aktywa segmentu	173 054	173 054
Nieprzypisane aktywa	-	-
Aktywa ogółem	173 054	173 054
Zobowiązania segmentu	51 915	51 915
Nieprzypisane zobowiązania	-	-
Zobowiązania ogółem	51 915	51 915

Pozostałe informacje dotyczące segmentów

Nakłady inwestycyjne	15 780	15 780
Amortyzacja	10 117	10 117
Rozwiązanie rezerw na świadczenia pracownicze	8 310	8 310

Za okres 1 stycznia 2013 do 31 grudnia 2013 roku	Produkcja energii elektrycznej i ciepła w kogeneracji	Razem
Przychody od odbiorców zewnętrznych	131 918	131 918
Przychody ze sprzedaży razem	131 918	131 918
Koszty operacyjne	-135 030	-135 030
Pozostałe przychody operacyjne	347	347
Pozostałe koszty operacyjne	-4 222	-4 222
Wynik segmentu na działalności operacyjnej	- 6 987	- 6 987
Przychody finansowe	851	851
Koszty finansowe	-778	-778
Zysk / strata przed opodatkowaniem	-6 914	-6 914
Podatek dochodowy	1 285	1 285
Zysk/ strata netto	-5 629	-5 629

Na dzień 31 grudnia 2013

Aktywa i zobowiązania		
Aktywa segmentu	168 041	168 041
Nieprzypisane aktywa	-	-
Aktywa ogółem	168 041	168 041
Zobowiązania segmentu	63 504	63 504
Nieprzypisane zobowiązania	-	-
Zobowiązania ogółem	63 504	63 504

Pozostałe informacje dotyczące segmentów

Nakłady inwestycyjne	3 962	3 962
Amortyzacja	10 620	10 620
Odpisy aktualizujące rzeczowe aktywa trwałe	3 760	3 760
Rozwiązanie rezerw na świadczenia pracownicze	901	901

12. Przychody

	Rok zakończony 31 grudnia 2014	Rok zakończony 31 grudnia 2013
Przychody ze sprzedaży towarów i materiałów	1 989	1 398
Przychody ze sprzedaży produktów i usług	133 976	130 520
Przychody ze sprzedaży razem	135 965	131 918

13. Pozostałe przychody operacyjne

	Rok zakończony 31 grudnia 2014	Rok zakończony 31 grudnia 2013
Rozwiązanie odpisów aktualizujących zapasy	-	142
Rozwiązanie odpisów aktualizujących należności	-	23
Rozwiązanie rezerw	2 652	-
Przychody ze zbycia niefinansowych aktywów	-	38
Otrzymane odszkodowania i kary umowne	152	12
Pozostałe przychody	10	132
Pozostałe przychody operacyjne razem	2 824	347

Przychody z tytułu rozwiązania rezerw dotyczą aktualizacji rezerwy na likwidację skutków działalności koncesjonowanej, likwidację kotła wodnego WP-120 nr 9. W roku bieżącym Grupa Kapitałowa wykonała część planowanych początkowo prac, dokonano także aktualizacji rezerwy na pozostałą część prac do wykonania.

14. Pozostałe koszty operacyjne

	Rok zakończony 31 grudnia 2014	Rok zakończony 31 grudnia 2013
Koszty likwidacji niefinansowych aktywów	-9	-
Zaniechane inwestycje	-177	-3 760
Utworzenie odpisu aktualizującego zapasy	-76	-346
Straty losowe i inne szkody w składnikach majątku	-17	-5
Pozostałe koszty	-173	-111
Pozostałe koszty operacyjne razem	-452	-4 222

Pozycja „zaniechane inwestycje” w roku zakończonym 31 grudnia 2013 roku dotyczy spisania nakładów związanych z konwersją kotła OP-140 nr 6 na kocioł biomasowy. Nakłady spisano ze względu na odstąpienie od realizacji inwestycji.

Zaniechane inwestycje w roku zakończonym 31 grudnia 2014 roku dotyczą natomiast nakładów pozostałych związanych z tą inwestycją (konwersją kotła OP-140 nr 6), które to początkowo zamierzano wykorzystać przy realizacji innych projektów inwestycyjnych.

Odpisy aktualizujące zapasy odnoszą się do odpisów aktualizujących wartość materiałów pomocniczych.

15. Koszty rodzajowe

	Rok zakończony 31 grudnia 2014	Rok zakończony 31 grudnia 2013
Amortyzacja	-10 117	-10 620
Zużycie materiałów i energii	-69 631	-78 193
Usługi obce	-15 631	-15 756
Podatki i opłaty	-4 220	-4 490
Świadczenia pracownicze	-21 490	-21 193
Pozostałe koszty rodzajowe	-891	-686
Wartość sprzedanych towarów i materiałów	-1 937	-1 272
Koszty rodzajowe razem	-123 917	-132 210
Zmiana stanu produktów (+/-)	6 829	2 820
Razem koszt własny sprzedaży, koszty ogólnego zarządu oraz koszty sprzedaży	-117 088	-135 030

16. Koszty świadczeń pracowniczych

	Rok zakończony 31 grudnia 2014	Rok zakończony 31 grudnia 2013
Wynagrodzenia	-16 486	-15 996
Ubezpieczenia społeczne	-2 803	-2 913
Koszty odpraw emerytalnych	-491	-196
Koszty zobowiązań z tytułu nagród jubileuszowych	-451	-695
Pozostałe świadczenia pracownicze	-1 259	-1 393
Koszty świadczeń pracowniczych razem	-21 490	-21 193

17. Przychody i koszty finansowe

	Rok zakończony 31 grudnia 2014	Rok zakończony 31 grudnia 2013
Dywidendy	-	2
Odsetki od środków na rachunkach bankowych	849	831
Pozostałe przychody	67	18
Przychody finansowe razem	916	851
Dyskonto od rezerw aktuarialnych	-689	- 769
Pozostałe koszty finansowe	-26	-9
Koszty finansowe razem	-715	-778
Przychody/Koszty finansowe netto ujęte jako zysk lub strata bieżącego okresu	201	73

18. Podatek dochodowy

	Rok zakończony 31 grudnia 2014	Rok zakończony 31 grudnia 2013
Podatek dochodowy ujęty jako zysk lub strata bieżącego okresu		
Podatek dochodowy (część bieżąca)		
Podatek dochodowy za okres sprawozdawczy	-1 681	-1
Korekta podatku za lata poprzednie	-	-
Podatek dochodowy (część odroczonej)		
Powstanie / odwrócenie różnic przejściowych	-2 456	1 286
Podatek dochodowy	-4 137	1 285

	Rok zakończony 31 grudnia 2014	Rok zakończony 31 grudnia 2013
Podatek dochodowy wykazany w innych całkowitych dochodach		
Podatek dochodowy (część odroczonej)		
Podatek dochodowy odnoszący się do pozycji, które nie będą przeklasyfikowane do wyniku finansowego	167	-368
Podatek dochodowy wykazany w innych całkowitych dochodach	167	-368

		Rok zakończony 31 grudnia 2014		Rok zakończony 31 grudnia 2013
Uzgodnienie efektywnej stopy procentowej				
Zysk / strata netto za okres sprawozdawczy		17 313		-5 629
Podatek dochodowy		-4 137		1 285
Zysk przed opodatkowaniem		21 450		-6 914
Podatek w oparciu o obowiązującą stawkę podatkową	19%	-4 076	19%	1 314
Efekt podatkowy przychodów trwale niebędących przychodami według przepisów podatkowych		32		412
Efekt podatkowy kosztów trwale niestanowiących kosztów uzyskania według przepisów podatkowych		-102		-440
Pozostałe (+/-)		9		- 1
		-4 137		1 285

19. Rzeczowe aktywa trwałe

Wartość brutto rzeczowych aktywów trwałych	Grunty, budynki i budowle	Maszyny i urządzenia	Środki transportu	Inne rzeczowe aktywa trwałe	Rzeczowe aktywa trwałe w budowie	Razem
Wartość brutto na 1 stycznia 2014	32 230	74 005	259	521	579	107 594
Zwiększenia	19	12 530	-	159	18 866	31 574
Zmniejszenia	-9	-4	-	-	-12 708	-12 721
Wartość brutto na 31 grudnia 2014	32 240	86 531	259	680	6 737	126 447
Wartość brutto na 1 stycznia 2013	32 086	72 040	259	506	3 146	108 037
Zwiększenia	144	1 965	-	15	3 313	5 437
Zmniejszenia	-	-	-	-	-5 880	-5 880
Wartość brutto na 31 grudnia 2013	32 230	74 005	259	521	579	107 594

Umorzenie oraz odpisy z tytułu utraty wartości	Grunty, budynki i budowle	Maszyny i urządzenia	Środki transportu	Inne rzeczowe aktywa trwałe	Rzeczowe aktywa trwałe w budowie	Razem
Umorzenie oraz odpisy z tytułu utraty wartości na 1 stycznia 2014	1 573	8 789	77	127	-	10 566
Amortyzacja	1 548	8 336	74	134	-	10 092
Zbycie i likwidacja	-	-	-	-	-	-
Umorzenie oraz odpisy z tytułu utraty wartości na 31 grudnia 2014	3 121	17 125	151	261	-	20 658
Umorzenie oraz odpisy z tytułu utraty wartości na 1 stycznia 2013	-	-	-	-	-	-
Amortyzacja	1 573	8 789	77	127	-	10 566
Zbycie i likwidacja	-	-	-	-	-	-
Umorzenie oraz odpisy z tytułu utraty wartości na 31 grudnia 2013	1 573	8 789	77	127	-	10 566

Wartość netto rzeczowych aktywów trwałych	Grunty, budynki i budowle	Maszyny i urządzenia	Środki transportu	Inne rzeczowe aktywa trwałe	Rzeczowe aktywa trwałe w budowie	Razem
Na 1 stycznia 2014	30 657	65 216	182	394	579	97 028
Na 31 grudnia 2014	29 119	69 406	108	419	6 737	105 789
Na 1 stycznia 2013	32 086	72 040	259	506	3 146	108 037
Na 31 grudnia 2013	30 657	65 216	182	394	579	97 028

Koszt zakładany rzeczowych aktywów trwałych został ustalony przez Grupę Kapitałową w oparciu o wartość godziwą ustaloną na moment przejścia na MSSF UE czyli na 1 stycznia 2013 roku. Korekta z tego tytułu, w porównaniu do wcześniejszych zasad rachunkowości, wyniosła 23.791 tys. złotych.

Odpisy z tytułu utraty wartości i ich późniejsze odwracanie

Grupa Kapitałowa nie dokonywała odpisów z tytułu utraty wartości. Na dzień 31 grudnia 2014 roku oraz 31 grudnia 2013 roku Grupa Kapitałowa nie zidentyfikowała przesłanek do przeprowadzenia testu na utratę wartości rzeczowych aktywów trwałych

Rzeczowe aktywa trwałe w leasingu

Na 31 grudnia 2014 roku wartość bilansowa leasingowanego samochodu wynosiła 140 tys. zł.

Zabezpieczenia

Grupa Kapitałowa nie posiadała w okresie sprawozdawczym zabezpieczeń na rzeczowych aktywach trwałych.

Środki trwałe w budowie

W okresie sprawozdawczym realizowane były następujące zadania inwestycyjne:

- dostosowanie urządzeń i instalacji wynikające z audytu ATEX w zakresie DZPW na wartość 98 tys. zł,
- budowa instalacji odsiarczania i odazotowania spalin w Elektrociepłowni BĘDZIN Sp. z o. o. na wartość 6.274 tys. zł,
- remont kapitalny turbogeneratora TG-1 o wartości 11.472 tys. zł,
- modernizacja pomiarów specjalnych na turbinie o wartości 370 tys. zł,
- modernizacja chłodni wentylatorowej - dokumentacja na wartość 84 tys. zł,
- instalacja rozliczeniowa oleju opałowego na wartość 380 tys. zł,
- wykonanie układu pomiarowego ciepła do obiektu Miejski Klub im. J. Kiepury na wartość 50 tys. zł,
- komputery i urządzenia na wartość 79 tys. zł,
- wyposażenie techniczne, biurowe i modernizacja sieci teletechnicznej.

Spółka zależna Grupy Kapitałowej - Elektrociepłownia BĘDZIN Sp. z o. o. zawarła 30 września 2014 roku kontrakt na realizację zadania pod nazwą „Budowa instalacji odsiarczania i odazotowania spalin w Elektrociepłowni BĘDZIN Sp. z o.o.” z Przedsiębiorstwem Inwestycyjno-Remontowym Energetyki i Przemysłu „Remak-Rozruch” S.A. – obecnie SBB Energy S.A. Kontrakt opiewa na kwotę 129.975 tys. zł netto.

Celem projektu jest dostosowanie kotłów OP-140 nr 6, OP-140 nr 7, WP-70 nr 5 zainstalowanych w Elektrociepłowni BĘDZIN Sp. z o.o. do pracy gwarantującej spełnienie standardów emisyjnych z instalacji energetycznego spalania, w zakresie emisji gazowych SO₂, NO_x i emisji pyłowej do powietrza, obowiązujących od 1 stycznia 2016 roku zgodnie z wymogami Dyrektywy Parlamentu Europejskiego i Rady 2010/75/UE z 24 listopada 2010 roku w sprawie emisji przemysłowych (zintegrowane zapobieganie zanieczyszczeniom i ich kontrola).

W zakresie redukcji SO₂ zakładana jest budowa instalacji odsiarczania w technologii o wysokiej skuteczności wychwytywania SO₂ (powyżej 98%), która charakteryzuje się dużą niezawodnością oraz minimalnymi nakładami na obsługę i konserwację. Technologia cyrkulacyjnego złoża fluidalnego umożliwi także redukcję HCL (chlorowodoru) oraz SO₃ (trójtlenku siarki) o 99%. W ramach instalacji odsiarczania zabudowany układ filtrów workowych pozwoli na znaczące obniżenie emisji pyłowej.

W zakresie redukcji NO_x zakłada się budowę instalacji odazotowania spalin, która obejmuje, tzw. metodę pierwotną pozwalającą na obniżenie emisji NO_x w procesie spalania w komorze paleniskowej kotła oraz metodę wtórną, tzw. selektywną redukcję niekatalityczną SNCR. Przyjęta technologia pozwoli uzyskać docelową redukcję emisji na poziomie: SO₂ - 130 mg/Nm³; NO_x - 180 mg/Nm³; pył - 15mg/Nm³.

Inwestycja odsiarczania i odazotowania spalin będzie finansowa przy wykorzystaniu leasingu finansowego (więcej patrz nota 35).

	Rok zakończony 31 grudnia 2014	Rok zakończony 31 grudnia 2013
Wartość gruntów użytkowanych wieczyście		
Grunty użytkowane wieczyście ujęte w rzeczowych aktywa trwałych w pozycji grunty	102	102
Grunty użytkowane wieczyście ujęte pozabilansowo	1 476	1 476
Razem	1 578	1 578

20. Wartości niematerialne

Wartość brutto wartości niematerialnych	Patenty, licencje, oprogramowanie komputerowe	Pozostałe wartości niematerialne	Razem
Wartość brutto na 1 stycznia 2014	83		83
Zwiększenia	76		76
Zmniejszenia	-		-
Wartość brutto na 31 grudnia 2014	159		159
Wartość brutto na 1 stycznia 2013	46		46
Zwiększenia	37		37
Zmniejszenia	-		-
Wartość brutto na 31 grudnia 2013	83		83

Umorzenie oraz odpisy z tytułu utraty wartości	Patenty, licencje, oprogramowanie komputerowe	Pozostałe wartości niematerialne	Razem
Umorzenie oraz odpisy z tytułu utraty wartości na 1 stycznia 2014	54		54
Amortyzacja	25		25
Zmniejszenie wartości brutto	-		-
Odpisy z tytułu utraty wartości	-		-
Umorzenie oraz odpisy z tytułu utraty wartości na 31 grudnia 2014	79		79
Umorzenie oraz odpisy z tytułu utraty wartości na 1 stycznia 2013	-		-
Amortyzacja	54		54
Zmniejszenie wartości brutto	-		-
Umorzenie oraz odpisy z tytułu utraty wartości na 31 grudnia 2013	54		54

Wartość netto wartości niematerialnych	Patenty, licencje, oprogramowanie komputerowe	Pozostałe wartości niematerialne	Razem
Na 1 stycznia 2014	29		29
Na 31 grudnia 2014	80		80
Na 1 stycznia 2013	46		46
Na 31 grudnia 2013	29		29

Odpisy z tytułu utraty wartości oraz odwrócenia odpisów
 Grupa Kapitałowa nie dokonywała odpisów z tytułu utraty wartości.

Wartości niematerialne o nieokreślonym okresie użytkowania
 W Grupie Kapitałowej nie występują wartości materialne o nieokreślonym okresie użytkowania.

Zabezpieczenia
 Grupa Kapitałowa nie posiadała w okresie sprawozdawczym zabezpieczeń na wartościach niematerialnych.

21. Pozostałe inwestycje

Inwestycje długoterminowe	Rok zakończony 31 grudnia 2014	Rok zakończony 31 grudnia 2013
Udziały i akcje w pozostałych jednostkach	-	8

22. Aktywa i rezerwy z tytułu odroczonego podatku dochodowego

Aktywa oraz rezerwy z tytułu odroczonego podatku dochodowego zostały ujęte w odniesieniu do poniższych składników aktywów i zobowiązań:

	Aktywa			Rezerwa			Wartość netto		
	Rok zakończony 31 grudnia 2014	Rok zakończony 31 grudnia 2013	1 stycznia 2013	Rok zakończony 31 grudnia 2014	Rok zakończony 31 grudnia 2013	1 stycznia 2013	Rok zakończony 31 grudnia 2014	Rok zakończony 31 grudnia 2013	1 stycznia 2013
Rzeczowe aktywa trwałe				-10 195	-10 300	-10 004	-10 195	-10 300	-10 004
Wartości niematerialne									
Należności pozostałe									
Pozostałe inwestycje długoterminowe									
Zapasy				-367	-95	-735	-367	-95	-735
Należności handlowe i pozostałe				-5	-3		-5	-3	
Zobowiązania z tytułu kredytów, pożyczek oraz innych instrumentów dłużnych	25						25		
Zobowiązania handlowe oraz pozostałe									
Zobowiązania z tytułu świadczeń pracowniczych	2 129	3 325	3 857				2 129	3 325	3 857
Rezerwy	732	1 237	1 237				732	1 237	1 237
Pozostałe	149	65	63				149	65	63
Straty podatkowe do rozliczenia w przyszłych okresach	579	1 106					579	1 106	
Aktywa / rezerwy z tytułu odroczonego podatku dochodowego	3 614	5 733	5 157	-10 567	-10 398	-10 739	-6 953	-4 665	-5 582
Kompensata	-3 614	-5 733	-5 157	3 614	5 733	5 157	-	-	-
Aktywa / rezerwy z tytułu odroczonego podatku dochodowego wykazane w sprawozdaniu z sytuacji finansowej	-	-	-	-6 953	-4 665	-5 582	-6 953	-4 665	-5 582

Zmiana różnic przejściowych w okresie sprawozdawczym

	Stan na 1 stycznia 2013	Zmiana różnic przejściowych ujęta jako zysk lub strata bieżącego okresu	Rok zakończony 31 grudnia 2013	Zmiana różnic przejściowych ujęta jako zysk lub strata bieżącego okresu	Rok zakończony 31 grudnia 2014
Rzeczowe aktywa trwałe	10 004	296	10 300	-105	10 195
Wartości niematerialne					
Należności pozostałe					
Pozostałe inwestycje długoterminowe					
Zapasy	735	-640	95	272	367
Należności handlowe i pozostałe		3	3	2	5
Zobowiązania z tytułu kredytów, pożyczek oraz innych instrumentów dłużnych				-25	-25
Zobowiązania handlowe oraz pozostałe					
Zobowiązania z tytułu świadczeń pracowniczych	-3 857	532	-3 325	1 196	-2 129
Rezerwy	-1 237		-1 237	505	-732
Pozostałe	-63	-2	-65	-84	-149
Straty podatkowe do rozliczenia w przyszłych okresach		-1 106	-1 106	527	-579
	5 582	-917	4 665	2 288	6 953
Podatek ujęty w innych całkowitych dochodach		-368		167	
Podatek ujęty jako zysk lub strata bieżącego okresu		1 285		-2 455	

23. Zapasy

	Rok zakończony 31 grudnia 2014	Rok zakończony 31 grudnia 2013	Stan na 1 stycznia 2013
Materiały	11 717	11 560	13 404
Świadectwa pochodzenia energii	1 944	-	3 867
Prawa do emisji CO ₂	11 147	19 432	22 200
	24 808	30 992	39 471

W 2014 roku wartość materiałów i surowców ujętych w koszcie własnym sprzedaży wyniosła 70.518 tys. zł (a w 2013 roku 79.682 tys. zł).

Na 31 grudnia 2014 roku odpis aktualizujący wartość zapasów do możliwych do uzyskania cen sprzedaży netto wyniósł 694 tys. zł (na 31 grudnia 2013 roku wynosił on 618 tys. zł). W zyskach i stratach z tytułu odpisu aktualizującego wartość zapasów w 2014 roku ujęto 76 tys. zł, a w 2013 roku 346 tys. zł.

Grupa Kapitałowa w 2014 i w 2013 roku nie posiadała zapasów stanowiących zabezpieczenie zobowiązań.

	Rok zakończony 31 grudnia 2014	Rok zakończony 31 grudnia 2013
Świadectwa pochodzenia energii		
Stan na 1 stycznia	-	3 867
Wytworzenie	4 484	3 546
Sprzedaż	-2 540	-7 093
Odpis aktualizujący	-	-320
Stan na 31 grudnia	1 944	-

	Rok zakończony 31 grudnia 2014	Rok zakończony 31 grudnia 2013
Prawa do emisji CO₂		
Stan na 1 stycznia	19 432	22 200
Nabycie	21	4 859
Otrzymanie (nieodpłatny przydział)	4 896	5 729
Umorzenie (wg rocznej emisji)	-13 202	-13 356
Stan na 31 grudnia	11 147	19 432

24. Należności handlowe oraz pozostałe

	Rok zakończony 31 grudnia 2014	Rok zakończony 31 grudnia 2013	Stan na 1 stycznia 2013
Należności handlowe od jednostek powiązanych	-	-	5 140
Pozostałe należności od jednostek powiązanych	6 500	-	-
Należności handlowe od pozostałych jednostek	21 061	18 337	13 173
Należności z tytułu podatków, ceł i ubezpieczeń społecznych	998	-	-
Pozostałe należności	64	99	77
Należności handlowe oraz pozostałe razem	28 623	18 436	18 390
- długoterminowe	-	-	-
- krótkoterminowe	28 623	18 436	18 390

Pozostałe należności od jednostek powiązanych na 31 grudnia 2014 roku stanowią zaliczki przekazane na zakup akcji Energetycznego Towarzystwa Finansowo-Leasingowego ENERGO-UTECH S.A. Zaliczki zostały przekazane na rzecz Przedsiębiorstwa Usługowego „UTECH” Sp. z o.o. Należności handlowe od jednostek powiązanych na 1 stycznia 2013 roku stanowiły należności od RWE Polska S.A. z tytułu sprzedaży energii elektrycznej.

Ekspozycja Grupy Kapitałowej na ryzyko kredytowe i ryzyko walutowe oraz odpisy aktualizujące wartość należności przedstawione są w nocie 32.

Grupa Kapitałowa w 2014 i w 2013 roku nie posiadała należności stanowiących zabezpieczenie zobowiązań.

25. Środki pieniężne i ich ekwiwalenty

	Rok zakończony 31 grudnia 2014	Rok zakończony 31 grudnia 2013	Stan na 1 stycznia 2013
Środki pieniężne w kasie	1	2	1
Środki pieniężne na rachunkach bankowych	3 110	391	1 972
Lokaty krótkoterminowe	10 200	19 000	16 000
Środki pieniężne i ich ekwiwalenty razem	13 311	19 393	17 973

Ekspozycja Grupy Kapitałowej na ryzyko stopy procentowej oraz analiza wrażliwości dla finansowych aktywów i zobowiązań jest przedstawiona w nocie 32.

Grupa Kapitałowa w 2014 i w 2013 roku nie posiadała środków pieniężnych stanowiących zabezpieczenie zobowiązań.

26. Kapitał własny

	Liczba akcji (w sztukach)	Wartość nominalna 1 akcji (w złotych)	Wartość bilansowa (w tys. złotych)
Kapitał własny na 31 grudnia 2014			
Seria akcji A	3 149 200	5	15 746
Liczba akcji razem	3 149 200		
Kapitał zakładowy wartość nominalna			15 746
Kapitał zakładowy z tytułu przeszacowania hiperinflacji			21 982
Kapitał zakładowy razem			37 728
Kapitał zapasowy			25 323
Kapitał rezerwowy			15 261
Pozostałe kapitały razem			40 584
Kapitał z przeszacowania programu określonych świadczeń			-427
Zyski zatrzymane			43 254
Kapitał własny razem			121 139

	Liczba akcji (w sztukach)	Wartość nominalna 1 akcji (w złotych)	Wartość bilansowa (w tys. złotych)
Kapitał własny na 31 grudnia 2013			
Seria akcji A	3 149 200	5	15 746
Liczba akcji razem	3 149 200		
Kapitał zakładowy wartość nominalna			15 746
Kapitał zakładowy z tytułu przeszacowania hiperinflacji			21 982
Kapitał zakładowy razem			37 728
Kapitał zapasowy			30 952
Kapitał rezerwowy			15 261
Pozostałe kapitały razem			46 213
Kapitał z przeszacowania programu określonych świadczeń			1 570
Zyski zatrzymane			19 026
Kapitał własny razem			104 537

	Liczba akcji (w sztukach)	Wartość nominalna 1 akcji (w złotych)	Wartość bilansowa (w tys. złotych)
Kapitał własny na 1 stycznia 2013			
Seria akcji A	3 149 200	5	15 746
Liczba akcji razem	3 149 200		
Kapitał zakładowy wartość nominalna			15 746
Kapitał zakładowy z tytułu przeszacowania hiperinflacji			21 982
Kapitał zakładowy razem			37 728
Kapitał zapasowy			30 936
Kapitał rezerwowy			5 005
Pozostałe kapitały razem			35 941
Kapitał z przeszacowania programu określonych świadczeń			-
Zyski zatrzymane			34 927
Kapitał własny razem			108 596

Wartość kapitału zakładowego Jednostki dominującej na 31 grudnia 2014 roku wynosi 37.728 tys. zł. Grupa Kapitałowa prezentuje w sprawozdaniu z sytuacji finansowej jako kapitał podstawowy wartość nominalną wyemitowanych i objętych akcji oraz wartość przeszacowania związanego z zastosowaniem MSR 29 w kwocie 21.982 tys. zł.

MSR 29 Sprawozdawczość finansowa w gospodarkach hiperinflacyjnych wymaga, by jednostki, które prowadziły działalność gospodarczą w okresie hiperinflacji, przeliczyły składniki kapitału własnego z zastosowaniem ogólnego wskaźnika inflacji.

Skutki przeliczenia zmniejszają zyski zatrzymane. Korekta taka ma odzwierciedlać wpływ hiperinflacji na wynik finansowy za dany okres sprawozdawczy. Przeliczenia należy dokonać za lata 1990-1996. Korekta ta nie zmienia wartości kapitału własnego prezentowanego w sprawozdaniu z sytuacji finansowej ani wartości aktywów netto przypadających na jedną akcję.

Do przeszacowania kapitału użyto wskaźników wzrostu cen towarów i usług konsumpcyjnych podawanych przez Główny Urząd Statystyczny za lata 1992-1996.

Posiadacze akcji zwykłych są uprawnieni do otrzymywania uchwalonych dywidend oraz mają prawo do jednego głosu na akcję podczas Walnego Zgromadzenia Akcjonariuszy. Wszystkie akcje uprawniają w jednakowym stopniu do majątku Spółki w przypadku podziału majątku.

Struktura kapitału zakładowego na 31 grudnia 2014

Akcjonariusz	Liczba akcji (w sztukach)	% kapitału akcyjnego	Liczba głosów	% głosów
ENERGOUTECH 2 Sp. z o.o.	1 448 672	46,0012 %	1 448 672	46,0012 %
Krzysztof Kwiatkowski	314 900	9,9990 %	314 900	9,9990 %
Waldemar Organista	314 900	9,9990 %	314 900	9,9990 %
Bank Gospodarstwa Krajowego	311 355	9,8900 %	311 355	9,8900 %
Skarb Państwa	157 466	5,0000 %	157 466	5,0000 %
Pozostali akcjonariusze	601 907	19,1108 %	601 907	19,1108 %
	3 149 200	100,00%	3 149 200	100,00%

Dywidendy

Jednostka dominująca w latach 2013 oraz 2014 nie wypłacała dywidendy.

Kapitał zapasowy

Jednostka dominująca na podstawie § 396 Kodeksu Spółek Handlowych jest zobowiązana utrzymywać zyski zatrzymane (tzw. kapitał zapasowy) do wysokości 1/3 kapitału zakładowego z przeznaczeniem wyłącznie na pokrycie ewentualnych strat finansowych. Musi przeznaczyć na ten cel minimalnie 8% zysku bieżącego do czasu zgromadzenia wymaganej równowartości 1/3 kapitału zakładowego. Na 31 grudnia 2014 roku kapitał ten wynosił 25.323 tys. zł.

Pozostałe kapitały rezerwowe

Pozostałe kapitały rezerwowe stanowią głównie kwoty przekazane decyzją Walnego Zgromadzenia Akcjonariuszy w ramach podziału wyniku finansowego.

Kapitał z przeszacowania programu określonych świadczeń

Kapitał stanowią głównie zyski / straty aktuarialne rozpoznane w innych całkowitych dochodach z tytułu aktualizacji rezerw na świadczenia pracownicze (program określonych świadczeń).

Zyski zatrzymane

Pozycja obejmuje niepodzielone zyski i straty z lat poprzednich a także korekty wynikające z ustalenia kosztu zakładanego rzeczowych aktywów trwałych (według wartości godziwej) na moment przejścia na MSSF. Wartość korekty nie wchodzi do podziału w ramach decyzji Walnego Zgromadzenia Akcjonariuszy.

26.1 Zysk przypadający na akcje

Zysk podstawowy przypadający na jedną akcję oblicza się poprzez podzielenie zysku netto za okres, przypadającego na zwykłych akcjonariuszy Jednostki dominującej, przez średnią ważoną liczbę wyemitowanych akcji zwykłych występujących w ciągu okresu.

W okresie objętym niniejszym skonsolidowanym sprawozdaniem finansowym jak również w roku poprzednim nie wystąpiły czynniki rozwadniające, w związku z tym zysk podstawowy na akcję jest równy zyskowi rozwodnionemu na akcję.

	Rok zakończony 31 grudnia 2014	Rok zakończony 31 grudnia 2013
Liczba akcji na początek okresu	3 149 200	3 149 200
Liczba akcji na koniec okresu	3 149 200	3 149 200
Średnia ważona liczba wyemitowanych akcji zwykłych	3 149 200	3 149 200

	Rok zakończony 31 grudnia 2014	Rok zakończony 31 grudnia 2013
Podstawowy zysk / strata na akcje		
Zysk / strata netto przypadający na akcjonariuszy Jednostki dominującej	17 313	-5 629
Liczba akcji na koniec okresu	3 149 200	3 149 200
Podstawowy zysk / strata na akcje (zł/akcje)	5,5	-1,8

27. Zobowiązania z tytułu kredytów, pożyczek oraz innych instrumentów dłużnych

Nota prezentuje dane o zobowiązaniach Grupy Kapitałowej z tytułu kredytów, pożyczek oraz innych instrumentów dłużnych wycenianych według zamortyzowanego kosztu. Informacje odnośnie ekspozycji Grupy Kapitałowej na ryzyko kursowe, ryzyko stopy procentowej i ryzyko płynności przedstawia nota 32.

	Rok zakończony 31 grudnia 2014	Rok zakończony 31 grudnia 2013	Stan na 1 stycznia 2013
Zobowiązania długoterminowe			
Zobowiązania z tytułu leasingu finansowego	85	-	-
Zobowiązania długoterminowe razem	85	-	-

	Rok zakończony 31 grudnia 2014	Rok zakończony 31 grudnia 2013	Stan na 1 stycznia 2013
Zobowiązania krótkoterminowe			
Zobowiązania z tytułu leasingu finansowego	45	-	-
Zobowiązania krótkoterminowe razem	45	-	-

Warunki oraz harmonogram spłat kredytów i pożyczek

Jednostka dominująca Grupy Kapitałowej - Elektrociepłownia „Będzin” S.A. 4 grudnia 2012 roku podpisała z mBank S.A. z siedzibą w Warszawie umowę kredytową o kredyt w rachunku bieżącym w PLN na okres od 8 stycznia 2013 roku do 7 stycznia 2014 roku. Kredyt przeznaczony był na finansowanie bieżącej działalności Spółki. W okresie od 8 stycznia 2013 roku do 27 czerwca 2013 roku limit kredytowy wynosił 5.000 tys. zł, a od 28 czerwca 2013 roku do 7 stycznia 2014 roku został on zwiększony do kwoty 20.000 tys. zł. Oprocentowanie kredytu było wg zmiennej stopy procentowej opartej na stawce WIBOR 1M powiększonej o marżę banku, a zabezpieczeniem spłaty kredytu był weksel in blanco wystawiony przez Elektrociepłownię „Będzin” S.A., zaopatrzony w deklarację wekslową Spółki.

Na 31 grudnia 2014 roku ani Jednostka dominująca, ani Grupa Kapitałowa nie posiadała kredytów bankowych. Natomiast na 31 grudnia 2013 roku Jednostka dominująca nie wykorzystywała dostępnego kredytu w rachunku bieżącym.

22 grudnia 2014 roku jednostka Grupy Kapitałowej - Elektrociepłownia BĘDZIN Sp. z o.o. oraz Energetyczne Towarzystwo Finansowo-Leasingowe ENERGO-UTECH S.A. zawarły umowę leasingu instalacji odsiarczania spalin dla kotłów: OP-140 nr 6, OP 140 nr 7 oraz WP-70 nr 5 (Instalacji „A”), instalacji odazotowania spalin kotła: OP 140 nr 7 (Instalacji „B”), instalacji odazotowania spalin kotła: OP 140 nr 6 (Instalacji „C”), instalacji odazotowania spalin kotła: WP-70 nr 5 (Instalacji „D”). Wartość umowy to 129.975 tys. zł netto.

Zgodnie z umową daty rozpoczęcia leasingu nie mogą nastąpić później niż 31 grudnia 2016 roku (instalacja odsiarczania kocioł nr 6, 7 oraz instalacja odazotowania kocioł nr 7) oraz 31 grudnia 2017 roku (instalacja odazotowania spalin kocioł nr 5 i 6). Okres trwania leasingu dla części oddanej do 31 grudnia 2016 roku wyniesie 114 miesięcy a dla części oddanej do 31 grudnia 2017 roku wyniesie 102 miesiące.

28. Świadczenia pracownicze

Zmiany wartości bieżącej zobowiązania z tytułu określonych świadczeń	Rok zakończony 31 grudnia 2014	Rok zakończony 31 grudnia 2013
Zobowiązanie z tytułu określonych świadczeń na 1 stycznia	10 555	12 334
Koszty bieżącego zatrudnienia	139	150
Koszty odsetek	465	546
Przeszacowanie zobowiązań z tytułu programu określonych świadczeń rozpoznane w innych całkowitych dochodach	878	-1 938
Ograniczenie/likwidacja planu	-7 141	-
Wypłacone świadczenia	-627	-537
Zobowiązanie z tytułu określonych świadczeń na 31 grudnia	4 269	10 555

Zmiany wartości bieżącej zobowiązania z tytułu innych świadczeń pracowniczych	Rok zakończony 31 grudnia 2014	Rok zakończony 31 grudnia 2013
Zobowiązanie z tytułu innych świadczeń pracowniczych na 1 stycznia	6 943	7 967
Koszty bieżącego zatrudnienia	3 422	1 495
Koszty odsetek	224	223
Przeszacowanie zobowiązań z tytułu innych świadczeń pracowniczych rozpoznane w zysku lub stracie bieżącego okresu	-1 169	-25
Wypłacone świadczenia	-2 482	-2 717
Zobowiązanie z tytułu innych świadczeń pracowniczych na 31 grudnia	6 938	6 943

Zobowiązania z tytułu określonych świadczeń obejmują: rezerwy na odprawy emerytalne, rentowe, pośmiertne, rezerwy na ulgę energetyczną oraz rezerwy na odpis ZFSS.

Założenia aktuarialne

Główne założenia aktuarialne przyjęte na dzień bilansowy (wyrażone jako wartości średnioważone):

	Rok zakończony 31 grudnia 2014	Rok zakończony 31 grudnia 2013	Stan na 1 stycznia 2013
Stopa dyskontowa na 31 grudnia	2,75%	4,5%	4,5%
Przyszły wzrost wynagrodzeń	2,1%	1,9%	2,6%

Założenia dotyczące przyszłej śmiertelności są oparte na publikowanych statystykach oraz tabelach śmiertelności.

Opierając się na kalkulacjach aktuarialnych wykonanych dla jednostki zależnej Elektrociepłowni BĘDZIN Sp. z o.o. (ponad 96% skonsolidowanej wartości), poziom rezerw na świadczenia pracownicze zależy głównie od dwóch parametrów, tj. stopy wzrostu wynagrodzeń oraz dyskonta finansowego. Wzrost przyjętego poziomu wynagrodzeń o 0,5% powoduje wzrost kwoty rezerwy o około 428 tys. złotych, natomiast wzrost dyskonta finansowego o 0,5% powoduje spadek kwoty rezerwy o około 378 tys. złotych. Analiza wrażliwości obejmuje: rezerwy na odprawy emerytalne, rentowe, pośmiertne oraz nagrody jubileuszowe.

Zmiana stanu zobowiązań z tyt. świadczeń pracowniczych

	Nagrody jubileuszowe	Odprawy emerytalne i rentowe	Prawo do ulgowej odpłatności za nabycie energii	Pozostałe zobowiązania	Razem
Stan na 1 stycznia 2014	5 009	2 965	6 218	3 306	17 498
Utworzenie	419	212	316	3 303	4 250
Wykorzystanie	-451	-491	-135	-2 032	-3 109
Rozwiązanie	-1 169	-5	-6 399	-737	-8 310
Przeszacowanie rezerwy ujęte w innych całkowitych dochodach	-	790	-	88	878
Stan na 31 grudnia 2014	3 808	3 481	-	3 918	11 207
- rezerwy długoterminowe	3 303	3 119	-	750	7 172
- rezerwy krótkoterminowe	505	362	-	3 168	4 035

	Nagrody jubileuszowe	Odprawy emerytalne i rentowe	Prawo do ulgowej odpłatności za nabycie energii	Pozostałe zobowiązania	Razem
Stan na 1 stycznia 2013	5 154	3 226	7 673	4 248	20 301
Utworzenie	453	230	389	2 218	3 290
Wykorzystanie	-598	-196	-298	-2 162	-3 254
Rozwiązanie				-901	-901
Przeszacowanie rezerwy ujęte w innych całkowitych dochodach		-295	-1 546	-97	-1 938
Stan na 31 grudnia 2013	5 009	2 965	6 218	3 306	17 498
- rezerwy długoterminowe	4 491	2 370	5 891	1 302	14 054
- rezerwy krótkoterminowe	518	595	327	2004	3 444

W pozycji pozostałe zobowiązania prezentowane są m. in.: rezerwy na odprawy pośmiertne, rezerwy na odpis ZFSS, rezerwy na niewykorzystane urlopy oraz rezerwy na nagrody roczne dla pracowników i Zarządu.

W 2014 roku związki pracodawców – strony Ponadzakładowego Układu Zbiorowego Pracy tj. Związek Pracodawców Elektrociepłowni S.A. (którego członkiem była Elektrociepłownia „Będzin” S.A.) oraz Związek Pracodawców Zakładów Energetycznych i Związek Pracodawców Elektrowni zostały rozwiązane i wykreślone z Krajowego Rejestru Sądowego.

Zgodnie z przepisami Kodeksu pracy w razie rozwiązania organizacji pracodawców lub wszystkich organizacji związkowych, będących stroną układu ponadzakładowego, pracodawca może odstąpić od stosowania układu ponadzakładowego w całości lub w części po upływie okresu co najmniej równego okresowi wypowiedzenia układu, składając stosowne oświadczenie na piśmie pozostałej stronie tego układu (art.241(19) par. 2 KP).

Spółka skorzystała z przysługującego jej prawa w tym zakresie i odstąpiła od stosowania ponadzakładowego układu zbiorowego w zakresie uprawnień emerytów i rencistów.

Wobec powyższego na dzień bilansowy rozwiązano stosowne rezerwy.

29. Rezerwy

	Rezerwa na prawa do emisji CO ₂	Pozostałe rezerwy	Razem
Stan na 1 stycznia 2014	13 202	6 562	19 764
Utworzenie	9 640	532	10 172
Wykorzystanie	-13 202	-694	-13 896
Rozwiązanie	-	- 2 016	-2 016
Stan na 31 grudnia 2014	9 640	4 384	14 024
- część długoterminowa	-	3 852	3 852
- część krótkoterminowa	9 640	532	10 172

Rezerwa na prawa emisji CO₂

Rezerwa utworzona jest na zobowiązania wynikające z emisji zanieczyszczeń do powietrza, które są wyceniane jako iloczyn ilości praw niezbędnych do umorzenia w związku z dokonaną emisją oraz jednostkowego kosztu praw do emisji posiadanych przez Grupę Kapitałową oraz należnych na dzień bilansowy. Jednostkowy koszt uprawnień dla pokrycia szacowanej emisji jest obliczany według metody FIFO. Grupa jest zobowiązana do umorzenia odpowiedniej ilości praw do emisji do końca kwietnia kolejnego roku.

Pozostałe rezerwy

Pozycja dotyczy głównie rezerwy na likwidację skutków działalności koncesjonowanej – likwidacja kotła wodnego WP-120 nr 9. Rezerwa podlegała aktualizacji na dzień bilansowy w oparciu o kosztorys przygotowany przez zewnętrzny podmiot oferujący usługi w zakresie planowanych do wykonania prac likwidacyjnych. Wysokość rezerwy na 31 grudnia 2014 roku to 3.852 tys. zł, natomiast na 31 grudnia 2013 roku rezerwa miała wartość 6.510 tys. zł.

30. Dotacje

	Rok zakończony 31 grudnia 2014	Rok zakończony 31 grudnia 2013	Stan na 1 stycznia 2013
Dotacje – nieodpłatnie przyznane uprawnienia do emisji CO ₂	1 486	5 729	8 844
	1 486	5 729	8 844
- część długoterminowa	-	-	-
- część krótkoterminowa	1 486	5 729	8 844

Grupa Kapitałowa w 2014 roku w związku z nieodpłatnym przydziałem uprawnień do emisji CO₂ rozpoznała dotacje o wartości 4.896 tys. zł. (w 2013 roku rozpoznano dotację na kwotę 5.729 tys. zł). W 2014 roku Grupa Kapitałowa rozliczyła w wynik finansowy dotację o łącznej wartości 9.139 tys. zł (w 2013 roku 8.844 tys. zł).

31. Zobowiązania handlowe oraz pozostałe

	Rok zakończony 31 grudnia 2014	Rok zakończony 31 grudnia 2013	Stan na 1 stycznia 2013
Zobowiązania handlowe od jednostek powiązanych	-	2	2
Zobowiązania handlowe od jednostek pozostałych	11 320	8 919	15 092
Zobowiązania z tytułu podatków, cel i ubezpieczeń społecznych	3 829	6 038	4 876
Zobowiązania z tytułu wynagrodzeń	379	473	486
Inne zobowiązania	2 587	416	1 032
Zobowiązania handlowe oraz pozostałe razem	18 115	15 848	21 488
Długoterminowe	-	-	-
Krótkoterminowe	18 115	15 848	21 488

Inne zobowiązania dotyczą głównie zobowiązań z tytułu zakupu rzeczowych aktywów trwałych, które na 31 grudnia 2014 roku wynosiły 2.472 tys. zł (na 31 grudnia 2013 roku wynosiły one 294 tys. zł).

Ekspozycja na ryzyko walutowe związane z płynnością w odniesieniu do zobowiązań została przedstawiona w nocie 32.

32. Instrumenty finansowe

32.1 Zarządzanie kapitałami

Celem zarządzania ryzykiem kapitałowym przez Grupę Kapitałową jest utrzymanie możliwości kontynuowania działalności tak, by zapewnić korzyści swoim akcjonariuszom oraz innym podmiotom związanym z działalnością, jak również utrzymaniem optymalnej struktury kapitału.

Grupa Kapitałowa nie identyfikuje zewnętrznych czynników wpływających na zakres zarządzania kapitałami, z wyjątkiem wymogów dotyczących minimalnego poziomu kapitału akcyjnego określonego w Kodeksie Spółek Handlowych. Minimalny poziom kapitału akcyjnego jest przez Grupę Kapitałową zachowany.

Równocześnie zgodnie z Kodeksem Spółek Handlowych kapitał zapasowy powinien być utrzymywany do wysokości 1/3 kapitału zakładowego. Grupa Kapitałowa ma obowiązek przeznaczać na ten cel minimalnie 8% zysku bieżącego do czasu osiągnięcia wymaganego poziomu. Stan kapitału zapasowego Jednostki dominującej na 31 grudnia 2014 roku osiągał wymagany poziom.

32.2 Kategorie instrumentów finansowych

Klasyfikacja instrumentów finansowych	Rok zakończony 31 grudnia 2014	Rok zakończony 31 grudnia 2013	Stan na 1 stycznia 2013
Aktywa finansowe			
Pożyczki i należności	21 134	18 445	18 402
Środki pieniężne i ich ekwiwalenty	13 311	19 393	17 973
Aktywa finansowe dostępne do sprzedaży	6 500	8	8
	40 945	37 846	36 383
Wykazywane w sprawozdaniu z sytuacji finansowej jako:			
Należności handlowe oraz pozostałe	27 634	18 445	18 402
Środki pieniężne i ich ekwiwalenty	13 311	19 393	17 973
Pozostałe inwestycje długoterminowe	-	8	8
	40 945	37 846	36 383

Klasyfikacja instrumentów finansowych	Rok zakończony 31 grudnia 2014	Rok zakończony 31 grudnia 2013	Stan na 1 stycznia 2013
Zobowiązania finansowe			
Wyceniane metodą zamortyzowanego kosztu	14 416	9 810	16 612
	14 416	9 810	16 612
Wykazywane w sprawozdaniu z sytuacji finansowej jako:			
Zobowiązania długoterminowe z tytułu kredytów, pożyczek oraz innych instrumentów dłużnych	85	-	-
Zobowiązania krótkoterminowe z tytułu kredytów, pożyczek oraz innych instrumentów dłużnych	45	-	-
Zobowiązania handlowe oraz pozostałe	14 286	9 810	16 612
	14 416	9 810	16 612

32.3 Zarządzanie ryzykiem finansowym

Grupa Kapitałowa narażona jest na szereg ryzyk finansowych związanych z instrumentami finansowymi. Główne ryzyka obejmują: ryzyko kredytowe, ryzyko płynności finansowej, ryzyko walutowe, ryzyko stopy procentowej oraz ryzyko cenowe. Celem zarządzania ryzykiem finansowym w Grupie Kapitałowej jest ograniczanie ryzyk oraz zminimalizowanie wpływu czynników rynkowych na wyniki finansowe Grupy Kapitałowej.

Ryzyko kredytowe

Ryzyko kredytowe jest to ryzyko poniesienia straty finansowej przez Grupę Kapitałową w sytuacji, kiedy strona instrumentu finansowego nie spełnia obowiązków wynikających z umowy. Ryzyko kredytowe związane jest przede wszystkim z należnościami handlowymi. Celem zarządzania ryzykiem jest utrzymywanie stabilnego i zrównoważonego pod względem jakości i wartości portfela wierzytelności. Stosowana przez Grupę Kapitałową w tym zakresie polityka bieżącego monitorowania klientów, pozwala na identyfikację ryzyka kredytowego zarówno na etapie ofertowym, jak i w trakcie realizacji kontraktów.

Grupa Kapitałowa nie jest narażona na ryzyko kredytowe w zakresie transakcji finansowych, ponieważ współpracuje z instytucjami finansowymi o wysokiej wiarygodności.

Wartości bilansowe aktywów finansowych odpowiadają maksymalnej ekspozycji na ryzyko kredytowe.

Wartość bilansowa	Rok zakończony 31 grudnia 2014	Rok zakończony 31 grudnia 2013
Należności handlowe oraz pozostałe	27 634	18 445
Środki pieniężne i ich ekwiwalenty	13 311	19 393
	40 945	37 838

Odpisy aktualizujące

Struktura wiekowa należności handlowych na koniec okresu sprawozdawczego przedstawia się następująco:

	Rok zakończony 31 grudnia 2014			Rok zakończony 31 grudnia 2013		
	Wartość brutto	Odpis aktualizujący	Wartość netto	Wartość brutto	Odpis aktualizujący	Wartość netto
Nie wymagalne	21 061	-	21 061	18 337	-	18 337
Przeterminowane powyżej 360 dni	8	-8	-	8	-8	-
	21 069	-8	21 061	18 345	-8	18 337

Zmiany odpisów aktualizujących wartość należności kształtowały się następująco:

	Rok zakończony 31 grudnia 2014	Rok zakończony 31 grudnia 2013
Stan na 1 stycznia	8	149
Odpis aktualizujący ujęty w okresie sprawozdawczym	646	1 927
Rozwiązanie odpisu	-646	-2 068
Stan na 31 grudnia	8	8

Ryzyko płynności

Ryzyko płynności definiowane jest jako ryzyko, że Grupa Kapitałowa nie będzie zdolna do regulowania swoich finansowych zobowiązań gotówką lub innym aktywem finansowym. Celem zarządzania płynnością przez Grupę Kapitałową jest zapewnienie wystarczającej zdolności do regulowania wymaganych zobowiązań, zarówno w normalnej jak i kryzysowej sytuacji, bez niepotrzebnego narażania Grupy Kapitałowej na straty i podważenie reputacji.

Grupa Kapitałowa na 31 grudnia 2014 roku poza leasingami nie posiadała innych kredytów i pożyczek.

Zgodnie z posiadaną przez Zarząd Jednostki dominującej wiedzą, płynność Grupy Kapitałowej jest zabezpieczona w przewidywalnej przyszłości. Na dzień bilansowy wartość bieżących zobowiązań (33.853 tys. zł) była niższa od wartości aktywów obrotowych o 33.223 tys. zł (a w 2013 roku niższa o 32.693 tys. zł). W ciągu dwunastu miesięcy 2014 roku, przepływy pieniężne netto z działalności operacyjnej wyniosły 9.970 tys. zł (w 2013 roku 4.587 tys. zł).

Grupa Kapitałowa nie oczekuje, że spodziewane przepływy pieniężne, zawarte w analizie terminów wymagalności, mogą wystąpić znacząco wcześniej lub w znacząco innych kwotach.

Poniżej prezentowane są umowne warunki zobowiązań finansowych:

Zobowiązania finansowe inne niż instrumenty pochodne na 31 grudnia 2014	Wartość bilansowa	Przepływy pieniężne wynikające z umowy	Poniżej 6 miesięcy	6-12 miesięcy	1 do 5 lat
Zobowiązania handlowe oraz pozostałe	14 416	14 416	14 309		
Zobowiązania z tytułu leasingu	130	130	22	22	86
	14 416	14 416	14 309	22	86

Zobowiązania finansowe inne niż instrumenty pochodne na 31 grudnia 2013	Wartość bilansowa	Przepływy pieniężne wynikające z umowy	Poniżej 6 miesięcy	6-12 miesięcy	1 do 5 lat
Zobowiązania handlowe oraz pozostałe	9 810	9 810	9 810		
	9 810	9 810	9 810		

Ryzyko walutowe

Ryzyko walutowe związane jest z możliwym występowaniem zmian w generowanych przez Grupę Kapitałową przepływach pieniężnych w zależności od zmienności kursów walutowych, w których te wielkości są wykazywane.

Grupa Kapitałowa nie jest narażona na ryzyko walutowe z tytułu realizowanych transakcji kupna i sprzedaży w różnych walutach z uwagi na dokonywanie transakcji w ramach prowadzonej działalności gospodarczej na rynku krajowym w walucie krajowej.

W okresie sprawozdawczym Grupa Kapitałowa nie zawierała transakcji zabezpieczających ryzyko walutowe.

Ryzyko stopy procentowej

Ryzyko zmiany stóp procentowych dotyczy głównie środków pieniężnych i ich ekwiwalentów, aktywów finansowych, jak również pożyczek i kredytów bankowych oraz umów leasingowych,

Na koniec okresu sprawozdawczego struktura oprocentowanych instrumentów finansowych przedstawia się następująco:

	Rok zakończony 31 grudnia 2014	Rok zakończony 31 grudnia 2013
Wartość bilansowa		
Instrumenty finansowe o stałej stopie procentowej		
Aktywa finansowe	27 634	18 453
Zobowiązania finansowe	-14 416	-9 810
	13 218	8 643

	Rok zakończony 31 grudnia 2014	Rok zakończony 31 grudnia 2013
Wartość bilansowa		
Instrumenty finansowe o zmiennej stopie procentowej		
Aktywa finansowe	13 311	19 393
	13 311	19 393

Analiza wrażliwości przepływów pieniężnych instrumentów finansowych o zmiennej stopie procentowej

Zmiana o 100 punktów bazowych w stopie procentowej zwiększyłaby / zmniejszyłaby kapitał własny i zysk przed opodatkowaniem o kwotę 133 tys. zł. Poniższa analiza opiera się na założeniu, że inne zmienne, pozostaną na stałym poziomie.

Efekt w tysiącach złotych	Zysk lub strata		Kapitał własny	
	bieżącego okresu Wzrost o 100 pb	Spadek o 100 pb	Wzrost o 100 pb	Spadek o 100 pb
31 grudnia 2014				
Instrumenty finansowe o zmiennej stopie procentowej	133	-133	133	-133
31 grudnia 2013				
Instrumenty finansowe o zmiennej stopie procentowej	194	-194	194	-194

Ryzyko cenowe

Grupa Kapitałowa Nie jest narażona na ryzyko cenowe.

Wartość godziwa instrumentów finansowych

Wartość godziwa instrumentów finansowych, dla których jest możliwe jej oszacowanie, kształtuje się na poziomie:

- środki pieniężne i ich ekwiwalenty, krótkoterminowe depozyty bankowe oraz krótkoterminowe kredyty bankowe. Wartość bilansowa tych instrumentów jest zbliżona do ich wartości godziwej z uwagi na szybką zapadalność tych instrumentów,
- należności handlowe, pozostałe należności, zobowiązania handlowe i pozostałe. Wartość bilansowa tych instrumentów jest zbliżona do ich wartości godziwej z uwagi na ich krótkoterminowy charakter,
- długoterminowe pożyczki i kredyty bankowe. Wartość bilansowa tych instrumentów jest zbliżona do ich wartości godziwej z uwagi na ich zmienny charakter oprocentowania.

33. Objasnienia do sprawozdania z przepływów pieniężnych

Przyczyny występowania różnic pomiędzy bilansowymi zmianami niektórych pozycji oraz zmianami wynikającymi ze sprawozdania z przepływów pieniężnych:

	Rok zakończony 31 grudnia 2014	Rok zakończony 31 grudnia 2013
Bilansowa zmiana stanu zobowiązań handlowych oraz pozostałych	2 267	- 5 640
Zmiana stanu zobowiązań inwestycyjnych	-2 178	645
Zmiana stanu zobowiązań handlowych oraz pozostałych w sprawozdaniu z przepływów pieniężnych	89	4 995

	Rok zakończony 31 grudnia 2014	Rok zakończony 31 grudnia 2013
Bilansowa zmiana stanu rezerw i zobowiązań z tytułu świadczeń pracowniczych	-12 031	- 2 964
Zmiana stanu rezerw odniesiona na kapitał z przeszacowania programu określonych świadczeń	-878	1 938
Zmiana stanu rezerw i zobowiązań z tytułu świadczeń pracowniczych w sprawozdaniu z przepływów pieniężnych	-12 909	-1 026

	Rok zakończony 31 grudnia 2014	Rok zakończony 31 grudnia 2013
Podatek dochodowy bieżący	-1 681	-1
Zmiana stanu należności z tytułu podatku dochodowego	1 712	1 347
Podatek zapłacony w sprawozdaniu z przepływów pieniężnych	31	-1 346

34. Leasing operacyjny, umowy najmu i dzierżawy

Grupa Kapitałowa nie posiada istotnych umów leasingu operacyjnego, w których jest leasingobiorcą. Grupa Kapitałowa nie posiada także umów dzierżawy i najmu, w których byłaby najemcą lub dzierżawcą.

Grupa Kapitałowa nie posiada umów leasingu operacyjnego, w których jest leasingodawcą. Grupa Kapitałowa w okresie sprawozdawczym uzyskała przychody z tytułu umów najmu i dzierżawy na kwotę 1.543 tys. zł (a w 2013 roku 1.375 tys. zł).

35. Zobowiązania umowne zaciągnięte w celu nabycia rzeczowych aktywów trwałych i wartości niematerialnych

30 września 2014 roku spółka Grupy Kapitałowej - Elektrociepłownia BĘDZIN Sp. z o.o. zawarła kontrakt na wykonanie zadania pod nazwą „Budowa instalacji odsiarczania i odazotowania spalin w Elektrociepłowni BĘDZIN Sp. z o.o.” z Przedsiębiorstwem Inwestycyjno-Remontowym Energetyki i Przemysłu „Remak-Rozruch” S.A. (obecnie SBB Energy S.A.). Kontrakt opiewa na kwotę 129.975 tys. zł netto.

1 października 2014 roku spółka Grupy Kapitałowej - Elektrociepłownia BĘDZIN Sp. z o.o. podpisała z „UNISERV-PIECBUD” S.A. kontrakt, którego przedmiotem jest realizacja zadania inwestycyjnego pod nazwą „Modernizacja chłodni wentylatorowej”. Kontrakt opiewa na kwotę 4.700 tys. zł.

23 października 2014 roku spółka Grupy Kapitałowej - Elektrociepłownia BĘDZIN Sp. z o.o. podpisała Term-Sheet Umowy Leasingowej dotyczącej finansowania inwestycji pod nazwą „Budowa instalacji odsiarczania i odazotowania spalin w Elektrociepłowni BĘDZIN Sp. z o.o.”

22 grudnia 2014 roku spółka Grupy Kapitałowej - Elektrociepłownia BĘDZIN Sp. z o.o. oraz Energetyczne Towarzystwo Finansowo-Leasingowe ENERGO-UTECH S.A. zawarły umowę leasingu instalacji odsiarczania spalin dla kotłów: OP-140 nr 6, OP 140 nr 7 oraz WP-70 nr 5 (Instalacji „A”), instalacji odazotowania spalin kotła: OP 140 nr 7 (Instalacji „B”), instalacji odazotowania spalin kotła: OP 140 nr 6 (Instalacji „C”), instalacji odazotowania spalin kotła: WP-70 nr 5 (Instalacji „D”). Umowa leasingu określa wartość przedmiotu leasingu na kwotę netto 129.975 tys. zł.

36. Objasnienia dotyczące sezonowości lub cykliczności działalności Grupy Kapitałowej

Działalność Grupy Kapitałowej Elektrociepłownia „Będzin” S.A. jako producenta ciepła i energii elektrycznej charakteryzuje się specyficzną sezonowością. W poszczególnych okresach sprawozdawczych występują różnice w ilości wyprodukowanej energii elektrycznej i ciepła, co związane jest z uzależnieniem wielkości produkcji od pór roku oraz zmian warunków atmosferycznych. W szczególności dotyczy to produkcji i sprzedaży ciepła, która w okresie jesienno-zimowym jest na zdecydowanie wyższym poziomie.

37. Zobowiązania warunkowe oraz postępowania toczące się przed sądem

Jednostka dominująca od 2008 roku prowadziła postępowania podatkowe przed organami podatkowymi oraz sądami administracyjnymi w sprawie nadpłaconego podatku akcyzowego od energii elektrycznej sprzedanej do dalszej dystrybucji w okresie od 1 stycznia 2006 roku do 28 lutego 2009 roku. W postępowaniach tych Spółka domagała się stwierdzenia nadpłaty ww. podatku na łączną kwotę 23.791,719 tys. zł. Z końcem 2005 roku upłynął okres przejściowy na wdrożenie przez Polskę regulacji unijnych, według których opodatkowaniu mogą podlegać wyłącznie dostawy energii do odbiorców końcowych. Stosowne zmiany zostały wprowadzone przez Polskę dopiero od 1 marca 2009 roku. Niezgodność polskich regulacji z przepisami unijnymi w okresie od stycznia 2006 roku do lutego 2009 roku została potwierdzona między innymi w wyroku Trybunału Sprawiedliwości UE z 12 lutego 2009 roku (C-474/07 Komisja v. Polska)

Jednostka dominująca Grupy Kapitałowej - Elektrociepłownia „Będzin” S.A. biorąc pod uwagę zapadłe niekorzystne orzeczenia WSA i NSA w postępowaniach w sprawie odzyskania nadpłaconego podatku akcyzowego, jak również Uchwałę NSA z 22 czerwca 2011 roku i sposób jej interpretowania przez Sądy Administracyjne odstąpiła w 2014 roku od dalszego prowadzenia postępowań podatkowych przed organami podatkowymi oraz sądami administracyjnymi.

8 września 2014 roku oraz 26 września 2014 roku doręczono Jednostce dominującej pozwy wniesione przez akcjonariuszy Spółki, będących osobami fizycznymi, do Sądu Okręgowego w Katowicach XIV Wydziału Gospodarczego. Przedmiotem pozwów jest uchylenie uchwały nr 4 Nadzwyczajnego Walnego Zgromadzenia Elektrociepłowni „Będzin” S.A. z 31 lipca 2014 roku podjętej w sprawie wyrażenia zgody na zbycie przedsiębiorstwa Spółki lub jego zorganizowanej części (która następnie została wniesiona do spółki zależnej Elektrociepłowni BĘDZIN Sp. z o.o.).

14 stycznia 2015 roku Sąd Okręgowy w Katowicach wydał wyrok oddalający powództwo jednego z akcjonariuszy. Wyrok nie jest prawomocny.

Nie toczą się postępowania sądowe z powództwa Grupy Kapitałowej.

38. Transakcje podmiotami powiązаныmi

Transakcje z kadrą kierowniczą

W ciągu okresu sprawozdawczego kończącego się 31 grudnia 2014 roku osobom zarządzającym i nadzorującym oraz ich współmałżonkom, krewnym i powinowatym nie udzielono zaliczek, kredytów, pożyczek, gwarancji lub innych umów zobowiązujących do świadczeń.

Wynagrodzenie kluczowych członków kadry kierowniczej Jednostki dominującej (bez uwzględnienia zawiązanych rezerw na nagrody) kształtowało się w sposób następujący:

	Rok zakończony 31 grudnia 2014	Rok zakończony 31 grudnia 2013
Krótkoterminowe świadczenia pracownicze	2 242	1 816

Rezerwy na nagrody (łącznie roczne i kwartalne) dla kluczowych członków kadry kierowniczej na 31 grudnia 2014 roku wyniosły 1.032 tys. zł (na 31 grudnia 2013 roku wynosiły 23 tys. zł).

Pozostałe transakcje z podmiotami powiązаныmi

Nazwa podmiotu	Należności handlowe	Pozostałe należności	Zobowiązania handlowe
Przedsiębiorstwo Usługowe „UTECH” Sp. z o.o.	-	6 500	-

Koszty wzajemnych transakcji

Nazwa podmiotu	Zakupy usług	Zakupy towarów i materiałów	Pozostałe zakupy
Energetyczne Towarzystwo Finansowo-Leasingowe ENERGO-UTECH S.A.	38	-	-

Pozostałe należności od Przedsiębiorstwa Usługowego „UTECH” Sp. z o.o. dotyczą zaliczek przekazanych na zakup akcji. W tabeli nie ujęto opłaty manipulacyjnej o wartości 909 tys. zł płatnej na rzecz Energetycznego Towarzystwa Finansowo-Leasingowego ENERGO-UTECH S.A, która będzie rozliczana efektywną stopą procentową.

39. Zdarzenia po końcu okresu sprawozdawczego

12 stycznia 2015 roku Jednostka dominująca Grupy Kapitałowej otrzymała zawiadomienie, iż w wyniku pozasesyjnej transakcji zbycia akcji Spółki, podmiot dominujący Energoutech 2 Sp. z o.o. zmniejszył udział w ogólnej liczbie głosów na walnym zgromadzeniu z 46,0012% do 41,0013% i tym samym Energoutech 2 Sp. z o.o. posiada 1.291.213 akcji Jednostki dominującej.

20 stycznia 2015 roku spółka Grupy Kapitałowej Elektrociepłownia BĘDZIN Sp. z o.o. oraz Energetyczne Towarzystwo Finansowo–Leasingowe ENERGO-UTECH S.A. zawarły aneks do umowy leasingu instalacji odsiarczania spalin dla kotłów oraz instalacji odazotowania spalin dla kotłów.

Jednostka dominująca - Elektrociepłownia „Będzin” S.A. 23 stycznia 2015 roku zawarła umowę z Domem Maklerskim Banku BPS S.A. o organizację emisji obligacji. Na mocy zawartej umowy Spółka zamierza wyemitować obligacje w ramach jednej lub kilku serii, o łącznej wartości nominalnej nie większej niż 30.000 tys. zł. Decyzję o rozpoczęciu emisji obligacji i jej ostatecznych warunkach, przede wszystkim liczbie obligacji, ilości serii, terminie wykupu oraz oprocentowaniu, łącznej wartości emisji, Spółka podejmie po:

- sporządzeniu przez Dom Maklerski we współpracy ze Spółką dokumentu informacyjnego zawierającego projekt warunków emisji,
- przeprowadzeniu wspólnie z Domem Maklerskim spotkań z potencjalnymi nabywcami obligacji wytypowanymi przez Dom Maklerski lub wskazanymi przez Spółkę, celem uzyskania wstępnych deklaracji nabycia lub informacji o potencjalnym zainteresowaniu emisją obligacji,
- uzyskaniu zgody Rady Nadzorczej Elektrociepłowni „Będzin” S.A. na emisję zgodnie z zapisami § 17 ust. 2 pkt Statutu Spółki.

26 lutego 2015 roku spółka zależna Elektrociepłownia BĘDZIN Sp. z o.o. podpisała ze STS Inżynieria Sp. z o.o. umowę na realizację sieci ciepłowniczej spinającej rejon zasilania w ciepło miasta Czeladź.

27 lutego 2015 roku Rada Nadzorcza Jednostki Dominującej - Elektrociepłowni „Będzin” S.A. podjęła uchwałę o wyrażeniu zgody na nabycie 100% akcji Energetycznego Towarzystwa Finansowo–Leasingowego ENERGO-UTECH S.A.. Cena nabycia jednej akcji nie będzie wyższa niż 22,143 tys. zł, a cena łączna nabycia wszystkich akcji, obejmujących 100% kapitału zakładowego spółki i zapewniających Elektrociepłowni „Będzin” S.A. 100% głosów na walnym zgromadzeniu spółki nie będzie wyższa niż 49.600,32 tys. zł. Nabycie akcji nastąpi do 15 czerwca 2015 roku, po uzyskaniu zgody UOKiK oraz zapłacie ceny za akcje.

Uchwała dopuszcza rozliczenie ceny nabycia akcji w następujący sposób:

- rozliczenie ze środków własnych Elektrociepłowni „Będzin” S.A.,
- rozliczenie ze środków uzyskanych z emisji przez Elektrociepłownię „Będzin” S.A. obligacji,
- rozliczenie poprzez potrącenie na podstawie umowy zawartej pomiędzy zbywcą akcji (wierzycielem), a Elektrociepłownią „Będzin” S.A., zobowiązującej wierzyciela do umorzenia długu Spółki z tytułu obowiązku zapłaty ceny akcji w zamian za przyznane wierzycielowi nowo utworzone akcje Spółki, o ile (z zachowaniem przepisów prawa oraz Statutu Spółki) potrącenie takie będzie możliwe i dopuszczalne.

Rada Nadzorcza Jednostki dominującej - Elektrociepłowni „Będzin” S.A. 27 lutego 2015 roku podjęła uchwałę w sprawie wyrażenia zgody na emisję przez Spółkę obligacji przeprowadzonej w trybie art. 9 ust. 3 ustawy z 29 czerwca 1995 roku o obligacjach (Dz.U.2014.730-j.t. ze zm.) w jednej lub kilku seriach w ilości nie wyższej niż 3 tys. sztuk, które będą papierami wartościowymi:

- na okaziciela,
- zdematerializowanymi,
- niezabezpieczonymi,
- o okresie zapadalności 3 lata,
- o jednostkowej wartości nominalnej równej 10 tys. zł i łącznej wartości nominalnej wszystkich obligacji nie wyższej niż 30.000 tys. zł,
- oprocentowane według zmiennej stopy procentowej,
- uprawniającymi wyłącznie do świadczeń pieniężnych,
- o dniu wykupu nie później niż 15 kwietnia 2018 roku,
- o cenie emisyjnej równej wartości nominalnej obligacji.

Jednocześnie Rada Nadzorcza Spółki wyraziła zgodę na zabezpieczenie roszczeń obligatariuszy, wynikających z obligacji oraz realizacji celu emisji obligacji poprzez ustanowienie zastawu rejestrowego lub/i warunkowego zastawu rejestrowego na dowolnej ilości akcji spółki Energetyczne Towarzystwo Finansowo–Leasingowe ENERGO-UTECH S.A.



40. Zatrudnienie

Przeciętne zatrudnienie w Grupie Kapitałowej (w przeliczeniu na pełne etaty) kształtowało się następująco:

Wartość bilansowa	Rok zakończony 31 grudnia 2014	Rok zakończony 31 grudnia 2013
Stanowiska robotnicze	96	103
Stanowiska nierobotnicze	57	59
	153	162

41. Zatwierdzenie skonsolidowanego sprawozdania finansowego

Niniejsze skonsolidowane sprawozdanie finansowe zostało sporządzone i zatwierdzone do publikacji przez Zarząd Jednostki dominującej 18 marca 2015 roku.



**Sprawozdanie Zarządu
z działalności
Grupy Kapitałowej
Elektrociepłownia „Będzin” S.A.
w 2014 roku.**

Spis treści

1. Wstęp	4
2. Podstawowe informacje o Grupie Kapitałowej Elektrociepłownia „Będzin” S.A.	4
2.1. Podstawowe dane Jednostki dominującej oraz Grupy Kapitałowej.....	4
2.2. Struktura własności Grupy Kapitałowej Elektrociepłownia „Będzin” S.A.	5
3. Skład osobowy organów zarządzających i nadzorujących Grupy Kapitałowej Elektrociepłownia „Będzin” S.A.	6
3.1. Organy Jednostki dominującej Elektrociepłownia „Będzin” S.A.	6
3.2. Organy Jednostki zależnej Elektrociepłownia BĘDZIN Sp. z o. o.	7
4. Zatrudnienie w Grupie Kapitałowej Elektrociepłownia „Będzin” S.A. w latach 2013-2014	7
4.1. Stan zatrudnienia w Elektrociepłowni „Będzin” S.A. (Jednostka dominująca).....	7
4.2. Stan zatrudnienia w Elektrociepłowni BĘDZIN Sp. z o.o. (Jednostka zależna)	8
4.3. System wynagrodzeń obowiązujący w Grupie Kapitałowej Elektrociepłownia „Będzin” S.A. ...	8
5. Sytuacja płacowa w Grupie Kapitałowej Elektrociepłownia „Będzin” S.A. w 2014 roku	9
5.1. Wysokość wynagrodzeń wraz z narzutami wypłaconych w Elektrociepłowni „Będzin” S.A. (Jednostka dominująca) w 2014 roku	9
5.2. Wysokość wynagrodzeń wraz z narzutami wypłaconych w Elektrociepłowni BĘDZIN Sp. z o.o. (Jednostka zależna).....	10
*Wypłaty okresowe obejmują nagrody jubileuszowe, premie roczne i świąteczne, odprawy emerytalno-rentowe i odprawy dodatkowe.	10
6. Sytuacja finansowo-majątkowa Grupy Kapitałowej Elektrociepłownia „Będzin” S.A.	10
6.1. Sytuacja ekonomiczno - finansowa.....	10
6.2. Omówienie wyników finansowych.....	11
6.3. Wskaźniki płynności i zadłużenia Grupy Kapitałowej Elektrociepłownia „Będzin” S.A. w latach 2013-2014	11
7. Podstawowe ryzyka i zagrożenia, charakterystyka zewnętrznych i wewnętrznych czynników istotnych dla rozwoju Grupy Kapitałowej Elektrociepłownia „Będzin” S.A.	12
7.1. Perspektywa rozwoju	12
7.2. Ryzyko związane z konkurencją branżową	12
8. Postępowania toczące się przed sądem, organem właściwym dla postępowania arbitrażowego lub organem administracji publicznej	13
9. Informacje o produktach wytwarzanych przez jednostki wchodzące w skład Grupy Kapitałowej Elektrociepłownia „Będzin” S.A.	13
10. Informacje o podstawowych rynkach zbytu, źródłach zaopatrzenia i głównych odbiorcach Grupy Kapitałowej Elektrociepłownia „Będzin” S.A.	13
10.1. Rynki zbytu.....	13
10.2. Źródła zaopatrzenia w materiały do produkcji, towary, usługi	14
10.3. Główni odbiorcy.....	14
11. Informacje o obowiązujących umowach znaczących dla działalności jednostek wchodzących w skład Grupy Kapitałowej w 2014 roku.	14
12. Informacje o powiązaniach organizacyjnych lub kapitałowych spółki z innymi podmiotami .	15
13. Informacje o istotnych transakcjach zawartych przez spółkę lub jednostkę od niej zależną z podmiotami powiązаныmi na innych warunkach niż rynkowe	16
14. Informacje o zaciągniętych i wypowiedzianych umowach dotyczących kredytów i pożyczek	16
15. Informacja o udzielonych w danym roku obrotowym pożyczkach, ze szczególnym uwzględnieniem pożyczek udzielonych jednostkom powiązanym	16
16. Informacja o udzielonych i otrzymanych w danym roku obrotowym poręczeniach i gwarancjach, ze szczególnym uwzględnieniem poręczeń i gwarancji udzielonych jednostkom powiązanym	16

17. Objaśnienie różnic pomiędzy wynikami finansowymi wykazanymi w raporcie rocznym, a wcześniej publikowanymi prognozami wyników za dany rok	16
18. Ocena wraz z uzasadnieniem zarządzania zasobami finansowymi, ze szczególnym uwzględnieniem zdolności wywiązywania się z zaciągniętych zobowiązań.	16
19. Ocena możliwości realizacji zamierzeń inwestycyjnych, w tym inwestycji kapitałowych, w porównaniu do wielkości posiadanych środków.....	17
20. Charakterystyka zewnętrznych i wewnętrznych czynników istotnych dla rozwoju Grupy Kapitałowej oraz opis perspektyw rozwoju działalności Grupy Kapitałowej.....	18
21. Zmiany w podstawowych zasadach zarządzania przedsiębiorstwem w jednostkach Grupy Kapitałowej.....	20
22. Umowy zawarte między jednostkami Grupy Kapitałowej, a osobami zarządzającymi, przewidujące rekompensatę w przypadku ich rezygnacji lub zwolnienia z zajmowanego stanowiska bez ważnej przyczyny lub gdy ich odwołanie lub zwolnienie następuje z powodu połączenia Jednostki dominującej przez przejęcie	20
23. Wartość wynagrodzeń, nagród lub korzyści, w tym wynikających z programów motywacyjnych lub premialnych opartych na kapitale Grupy Kapitałowej	20
24. Określenie łącznej liczby i wartości nominalnej wszystkich akcji (udziałów) w jednostce dominującej Grupy Kapitałowej.....	21
25. Informacje o znanych Grupie Kapitałowej umowach (w tym również zawartych po dniu bilansowym) w wyniku, których mogą w przyszłości nastąpić zmiany w proporcjach posiadanych akcji przez dotychczasowych akcjonariuszy i obligatariuszy	21
26. Informacje o systemie kontroli programów akcji pracowniczych.....	22
27. Informacje o podmiocie uprawnionym do badania sprawozdania finansowego Jednostki dominującej oraz pozostałych jednostek wchodzących w skład Grupy Kapitałowej.....	23
28. Dodatkowe informacje	23
28.1. Emisja zanieczyszczeń do powietrza atmosferycznego	23
28.2. Pozwolenie Zintegrowane	24
28.3. Kontrole w zakresie ochrony środowiska	24
28.4. Działania na rzecz otoczenia Grupy Kapitałowej Elektrociepłownia „Będzin” S.A., sponsoring i darowizny	24
28.5. Handel emisjami.....	25
28.6. Audyty w zakresie systemu zarządzania jakością	25

1. Wstęp

Zarząd Elektrociepłowni „Będzin” S.A. przedstawia Sprawozdanie Zarządu z działalności Grupy Kapitałowej Elektrociepłownia „Będzin” S.A. za rok obrotowy 2014. Sprawozdanie zostało przygotowane w oparciu o skonsolidowane sprawozdanie finansowe Grupy Kapitałowej Elektrociepłownia „Będzin” S.A. sporządzone zgodnie z Międzynarodowymi Standardami Sprawozdawczości Finansowej, które zostały zatwierdzone przez Unię Europejską oraz w oparciu o Rozporządzenie Ministra Finansów z dnia 19 lutego 2009 roku w sprawie informacji bieżących i okresowych przekazywanych przez emitentów papierów wartościowych oraz warunków uznawania za równoważne informacji wymaganych przepisami prawa państwa niebędącego państwem członkowskim (Dz. U. 2014.133 j.t.).

2. Podstawowe informacje o Grupie Kapitałowej Elektrociepłownia „Będzin” S.A.

2.1. Podstawowe dane Jednostki dominującej oraz Grupy Kapitałowej

Elektrociepłownia „Będzin” S.A. jest jednostką dominującą Grupy Kapitałowej Elektrociepłownia „Będzin” S.A., która powstała 4 sierpnia 2014 roku wskutek umowy przeniesienia prawa własności przedsiębiorstwa Spółki za rzecz spółki zależnej Elektrociepłowni BĘDZIN Sp. z o.o. z siedzibą w Będzinie przy ul. Małobądzkiej 141, w rozumieniu art. 55¹ KC jako zorganizowanego zespołu składników niematerialnych i materialnych Spółki.

Elektrociepłownia „Będzin” S.A. w zamian za aport zorganizowanej części przedsiębiorstwa objęła 100% Elektrociepłowni BĘDZIN Sp. z o.o. o wartości nominalnej 76 820 tys. zł. Wartość udziałów została skorygowana o wynik rozliczenia wniesionego aportu zorganizowanej części przedsiębiorstwa i na 31 grudnia 2014 roku wynosi 80 987 tys. zł.

W wyniku ww. transakcji Jednostka dominująca stała się spółką holdingową i od 4 sierpnia 2014 roku nie prowadzi działalności produkcyjnej. Działalność produkcyjna w zakresie wytwarzania ciepła i energii elektrycznej w kogeneracji prowadzona jest wyłącznie w spółce zależnej.

Głównym przedmiotem działalności Grupy Kapitałowej Elektrociepłownia „Będzin” S.A. jest:

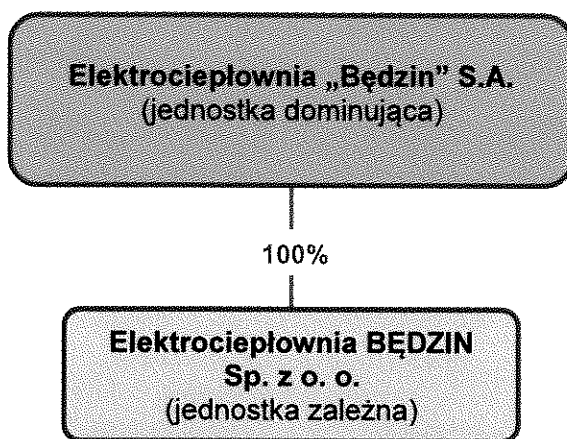
- wytwarzanie i zaopatrywanie w parę wodną, gorącą wodę i powietrze do układów klimatyzacyjnych.
- wytwarzanie energii elektrycznej,
- przesyłanie energii elektrycznej,
- dystrybucja energii elektrycznej,
- handel energią elektryczną,
- wynajem i zarządzanie nieruchomościami własnymi lub dzierżawionymi,
- leasing finansowy,
- pozostała finansowa działalność usługowa, gdzie indziej niesklasyfikowana, z wyłączeniem ubezpieczeń i funduszy emerytalnych,
- wynajem i dzierżawa pojazdów samochodowych, z wyłączeniem motocykli,
- wynajem i dzierżawa pozostałych maszyn, urządzeń oraz dóbr materialnych.

Zgodnie z art. 55 Ustawy o Rachunkowości Grupa Kapitałowa sporządza skonsolidowane sprawozdanie finansowe Grupy Kapitałowej zgodnie z Międzynarodowymi Standardami Sprawozdawczości Finansowej, które zostały zatwierdzone przez Unię Europejską oraz zgodnie z Rozporządzeniem Ministra Finansów z dnia 19 lutego 2009 roku (Dz.U.2014.133 j.t) w sprawie informacji bieżących i okresowych przekazywanych przez emitentów papierów wartościowych oraz warunków uznawania za równoważne informacji wymaganych przepisami

prawa państwa niebędącego państwem członkowskim, na podstawie sprawozdań finansowych jednostek wchodzących w skład Grupy Kapitałowej.

Na podstawie art. 57 pkt 1 Jednostka zależna podlega konsolidacji metodą pełną. Oznacza to, że poszczególne pozycje sprawozdań finansowych podlegają sumowaniu w pełnej wysokości a następnie przeprowadzone jest wyłączenie transakcji wzajemnych dokonanych między jednostkami wchodzącymi w skład Grupy Kapitałowej.

2.2. Struktura własności Grupy Kapitałowej Elektrociepłownia „Będzin” S.A.



Struktura Akcjonariatu Jednostki dominującej na dzień 31 grudnia 2014 roku przedstawiała się następująco:



3. Skład osobowy organów zarządzających i nadzorujących Grupy Kapitałowej Elektrociepłownia „Będzin” S.A.

3.1. Organy Jednostki dominującej Elektrociepłownia „Będzin” S.A.

Zarząd

Zgodnie ze Statutem Spółki, Zarząd składa się z 1 do 5 osób. Prezesa, Członków Zarządu oraz ich liczbę powołuje Rada Nadzorcza. Wspólna kadencja Członków Zarządu trwa trzy lata.

W okresie sprawozdawczym skład Zarządu uległ zmianie.

8 stycznia 2014 roku Rada Nadzorcza powołała na stanowisko Członka Zarządu Pana Piotra Kowalczyka.

4 sierpnia 2014 roku w wyniku przeprowadzonych zmian organizacyjnych Spółki, Pan Piotr Kowalczyk złożył rezygnację z pełnienia funkcji Członka Zarządu Elektrociepłowni „Będzin” S.A. jednocześnie obejmując stanowisko Wiceprezesa w Spółce Elektrociepłownia BĘDZIN Sp. z o.o.

Rada Nadzorcza na posiedzeniu 3 listopada 2014 roku podjęła uchwałę o odwołaniu Pani Sabiny Apel z funkcji Członka Zarządu Elektrociepłowni „Będzin” S.A.

Na 31 grudnia 2014 roku skład Zarządu przedstawiał się następująco:

Krzysztof Kwiatkowski – Prezes Zarządu

Zarząd Jednostki dominującej powołuje na podstawie art. 371 § 4 Kodeksu Spółek Handlowych. 20 sierpnia 2014 roku Zarząd Elektrociepłowni „Będzin” S.A. podjął uchwałę o powołaniu Pana Tomasza Kamińskiego na Prokurenta Spółki.

Elektrociepłownia „Będzin” S.A. stosuje zasady ładu korporacyjnego ze zbioru „Dobre Praktyki Spółek Notowanych na GPW”. Oświadczenie o ich stosowaniu w 2014 roku stanowi Załącznik nr 1.

Rada Nadzorcza

Na 1 stycznia 2014 roku skład Rady Nadzorczej przedstawiał się następująco:

- | | |
|-----------------------|-----------------------|
| 1. Janusz Niedźwiecki | Przewodniczący |
| 2. Zbigniew Robak | Z-ca Przewodniczącego |
| 3. Adam Andrzejewski | Sekretarz |
| 4. Wiesław Głanowski | Członek |
| 5. Edward Gutowski | Członek |
| 6. Waldemar Organista | Członek |
| 7. Józef Piętoń | Członek |

13 marca 2014 roku Walne Zgromadzenie Akcjonariuszy w związku z rezygnacją Pana Zbigniewa Robaka z funkcji członka Rady Nadzorczej Uchwałą nr 4 powołało w skład Rady Nadzorczej Pana Marka Mrówczyńskiego. Ponadto Uchwałą nr 5 Walne Zgromadzenie Akcjonariuszy odwołało Pana Edwarda Gutowskiego ze składu Rady Nadzorczej.

W wyniku zmian Statutu Spółki, Nadzwyczajne Walne Zgromadzenie Akcjonariuszy Elektrociepłowni „Będzin” S.A. postanowiło 13 marca 2014 roku, że Rada Nadzorcza nie wybiera ze swojego grona Sekretarza.

6 sierpnia 2014 roku Pan Marek Mrówczyński złożył rezygnację z członkostwa w Radzie Nadzorczej.

Uchwałą nr 4 w sprawie zmian Statutu Spółki, Nadzwyczajne Walne Zgromadzenie Akcjonariuszy 6 listopada 2014 roku postanowiło, że Rada Nadzorcza liczyć będzie 6 członków.

6 listopada 2014 roku Nadzwyczajne Zgromadzenie Akcjonariuszy powołało na Członka Rady Nadzorczej Pana Macieja Solarczyka.

Na 31 grudnia 2014 roku Rada Nadzorcza działała w następującym sześcioposobowym składzie:

- | | |
|-----------------------|----------------|
| 1. Janusz Niedźwiecki | Przewodniczący |
| 2. Adam Andrzejewski | Członek |
| 3. Wiesław Głanowski | Członek |
| 4. Waldemar Organista | Członek |
| 5. Józef Piętoń | Członek |
| 6. Maciej Solarczyk | Członek |

Komitet Audytu

W 2014 roku Komitet Audytu funkcjonował w następującym składzie:

1. Adam Andrzejewski
2. Janusz Niedźwiecki
3. Józef Piętoń

Pracami Komitetu kierował jego Przewodniczący - Pan Adam Andrzejewski.

3.2. Organy Jednostki zależnej Elektrociepłownia BĘDZIN Sp. z o. o.

Zarząd

Zgodnie z Regulaminem Zarządu Spółki, Zarząd składa się z 1 do 3 członków. Prezesa, Członków Zarządu oraz ich liczbę powołuje Zgromadzenie Wspólników. Wspólna kadencja Członków Zarządu trwa trzy lata.

W okresie sprawozdawczym skład Zarządu ulegał zmianie.

Na podstawie aktu notarialnego (Repertorium „A” Nr 1300/2014) 24 lutego 2014 roku został powołany jednoosobowy Zarząd Spółki Elektrociepłownia BĘDZIN Sp. z o.o. w osobie Pana Piotra Kowalczyka.

14 lipca 2014 roku Zgromadzenie Wspólników Elektrociepłowni BĘDZIN Sp. z o.o. powierzyło funkcję Prezesa Zarządu Panu Markowi Mrówczyńskiemu jednocześnie odwołując Pana Piotra Kowalczyka z tej funkcji i powierzając mu funkcję Wiceprezesa Zarządu Spółki Elektrociepłownia BĘDZIN Sp. z o.o.

4. Zatrudnienie w Grupie Kapitałowej Elektrociepłownia „Będzin” S.A. w latach 2013-2014

4.1. Stan zatrudnienia w Elektrociepłowni „Będzin” S.A. (Jednostka dominująca)

Wyszczególnienie	Stan zatrudnienia na 31.12.2014r.	Stan zatrudnienia na 31.12.2013r.
Zatrudnienie ogółem , w tym:	4	160
Zarząd	1	2
Administracja	3	35
Kadra Inżynieryjno-techniczna		21
Pracownicy produkcyjni		23
Pracownicy bezpośrednio-produkcyjni		79

W 2014 roku odnotowano następujące zmiany kadrowe:

- a) przyjęcia i powołania
 - 1 osoba na podstawie Kodeksu Pracy,
 - 1 osoba na podstawie KSH.
- b) zwolnienia i odwołania:
 - 10 osób (art. 30 § 1 KP - porozumienie stron emerytura),
 - 147 osób (art. 231 § KP – przejście pracowników do Jednostki zależnej),
 - 1 osoba (art. 30 § 1 pkt 1 KP - porozumienie stron).

4.2. Stan zatrudnienia w Elektrociepłowni BĘDZIN Sp. z o.o. (Jednostka zależna)

Wyszczególnienie	Stan zatrudnienia na 31.12.2014r.
Zatrudnienie ogółem, w tym:	149
Zarząd	2
Administracja	33
Kadra Inżyniersko-techniczna	18
Pracownicy produkcyjni	19
Pracownicy bezpośrednio-produkcyjni	77

W 2014 roku odnotowano następujące zmiany kadrowe:

- a) przyjęcia i powołania
 - 149 osób (w tym przejście 147 pracowników ze Spółki Akcyjnej na podst.art.23¹ KP).

4.3. System wynagrodzeń obowiązujący w Grupie Kapitałowej Elektrociepłownia „Będzin” S.A.

System wynagrodzeń w Grupie Kapitałowej oparty jest o Zakładowy Układ Zbiorowy Pracy (ZUZP), obowiązujący od 1 stycznia 1997 r. Zmiany są wprowadzane do ZUZP Protokołami dodatkowymi. Zakładowy Układ Zbiorowy Pracy wraz z Protokołami dodatkowymi jest zarejestrowany w Państwowej Inspekcji Pracy w Katowicach.

W 2014 roku związki pracodawców – strony Ponadzakładowego Układu Zbiorowego Pracy tj. Związek Pracodawców Elektrociepłowni S.A. (którego członkiem była Elektrociepłownia „Będzin” S.A.) oraz Związek Pracodawców Zakładów Energetycznych i Związek Pracodawców Elektrowni zostały rozwiązane i wykreślone z Krajowego Rejestru Sądowego.

Zgodnie z przepisami Kodeksu pracy w razie rozwiązania organizacji pracodawców lub wszystkich organizacji związkowych, będących stroną układu ponadzakładowego, pracodawca może odstąpić od stosowania układu ponadzakładowego w całości lub w części po upływie okresu co najmniej równego okresowi wypowiedzenia układu, składając stosowne oświadczenie na piśmie pozostałej stronie tego układu (art.241(19) par. 2 KP).

Spółka skorzystała z przysługującego jej prawa w tym zakresie i odstąpiła od stosowania ponadzakładowego układu zbiorowego w zakresie uprawnień emerytów i rencistów.

5. Sytuacja płacowa w Grupie Kapitałowej Elektrociepłownia „Będzin” S.A. w 2014 roku.

5.1. Wysokość wynagrodzeń wraz z narzutami wypłaconych w Elektrociepłowni „Będzin” S.A. (Jednostka dominująca) w 2014 roku

Wynagrodzenie wypłacone w 2014 roku osobom zarządzającym Spółką (tys. zł)

L.p	Nazwisko i Imię	Wynagrodzenie brutto	Premie i Nagrody wypłacone w 2014 roku	Dodatkowe świadczenia	Suma
1.	Kowalczyk Piotr	255	95	13	363
2.	Kwiatkowski Krzysztof	480	595	21	1 096
3.	Apel Sabina	405	90	26	521
4.	Wiegmann Friedhelm		100		100
	RAZEM	1 140	880	60	2 080

Wynagrodzenie wypłacone w 2014 roku członkom Rady Nadzorczej Spółki (tys. zł)

L.p	Nazwisko i Imię	Wynagrodzenie brutto
1.	Andrzejewski Adam	40
2.	Glanowski Wiesław	39
3.	Gutowski Edward	3
4.	Mrówczyński Marek	18
5.	Niedźwiecki Janusz	45
6.	Organista Waldemar	39
7.	Piętoń Józef	39
8.	Robak Zbigniew	3
9.	Solarczyk Maciej	7
	Razem	233

Średniomiesięczne wynagrodzenie bez Zarządu w Spółce w latach 2014-2013 (zł)

Osobowy fundusz płac	Średniomiesięczne wynagrodzenie (bez Zarządu) zł/miesiąc	
	2014	2013
Wynagrodzenie ogółem	8 498,38	8 023,23
Wynagrodzenie bez odpraw	8 043,65	7 921,90
Wynagrodzenie bez wypłat okresowych*	6 519,90	6 566,78

*Wypłaty okresowe obejmują nagrody jubileuszowe, premie roczne i świąteczne, odprawy emerytalno-rentowe i odprawy dodatkowe.

5.2. Wysokość wynagrodzeń wraz z narzutami wypłaconych w Elektrociepłowni BĘDZIN Sp. z o.o. (Jednostka zależna)

Wynagrodzenie wypłacone w 2014 roku osobom zarządzającym Spółką (tys. zł.)

L.p	Imię i Nazwisko	Wynagrodzenie brutto	Premie i Nagrody wypłacone w 2014 roku	Dodatkowe świadczenia	Suma
1.	Marek Mrówczyński	213	70	0	283
2.	Piotr Kowalczyk	167	50	10	227
	RAZEM	380	120	10	510

Średniomiesięczne wynagrodzenie bez Zarządu w Spółce w latach 2014/2013

Osobowy fundusz płac	Średniomiesięczne wynagrodzenie (bez Zarządu) zł/miesiąc w 2014 roku
Wynagrodzenie ogółem	7 405,52
Wynagrodzenie bez odpraw	7 405,52
Wynagrodzenie bez wypłat okresowych *	6 858,94

*Wypłaty okresowe obejmują nagrody jubileuszowe, premie roczne i świąteczne, odprawy emerytalno-rentowe i odprawy dodatkowe.

6. Sytuacja finansowo-majątkowa Grupy Kapitałowej Elektrociepłownia „Będzin” S.A.

6.1. Sytuacja ekonomiczno - finansowa

Wyszczególnienie (tys. zł.)	2014	2013	Dynamika (2014/2013)
Aktywa trwałe	105 878	97 074	109,07%
Aktywa obrotowe, w tym:	67 176	70 967	94,66%
Zapasy	24 808	30 992	80,05%
Należności krótkoterminowe	29 057	20 582	141,18%
Środki pieniężne i ich ekwiwalenty	13 311	19 393	68,64%
Kapitał własny	121 139	104 537	115,18%
Zobowiązania długoterminowe	18 062	25 230	71,59%
Zobowiązania krótkoterminowe	33 853	38 274	88,45%

Suma bilansowa	173 054	168 041	102,98%
-----------------------	----------------	----------------	----------------

6.2. Omówienie wyników finansowych

Poniżej zaprezentowane zostały podstawowe wielkości Sprawozdania z zysków lub strat i innych całkowitych dochodów kształtujące wynik finansowy Grupy Kapitałowej Elektrociepłownia „Będzin” S.A. osiągnięty w 2014 roku wraz z danymi porównawczymi za rok poprzedni.

Wyszczególnienie (tys. zł)	2014	2013	Dynamika (2014/2013)
Przychody ze sprzedaży	135 965	131 918	103,07%
Koszty działalności operacyjnej	117 088	-135 030	86,71%
Zysk/strata brutto ze sprzedaży	18 877	-3 112	606,59%
Pozostałe przychody operacyjne	2 824	347	813,83%
Pozostałe koszty operacyjne	-452	-4 222	10,71%
Zysk/strata z działalności operacyjnej	21 249	-6 987	304,12%
Przychody finansowe	916	851	107,64%
Koszty finansowe	-715	-778	91,90%
Zysk/strata z działalności gospodarczej	21 450	-6 914	310,24%
Podatek dochodowy	-4 137	1 285	321,95%
Zysk/strata netto	17 313	-5 629	307,57%

6.3. Wskaźniki płynności i zadłużenia Grupy Kapitałowej Elektrociepłownia „Będzin” S.A. w latach 2013-2014

Wskaźnik	2014	2013
Zadłużenia ogólnego¹	30%	38%
Zadłużenia długoterminowego²	0,15	0,24
Płynność szybka³	1,25	1,04
Płynność bieżąca⁴	1,98	1,85

1. relacja zobowiązań ogółem do aktywów ogółem

2. relacja zadłużenia długoterminowego do kapitału własnego

3. relacja majątku obrotowego pomniejszonego o zapasy do zobowiązań krótkoterminowych

4. relacja majątku obrotowego (zapasów, należności i roszczeń, papierów wartościowych przeznaczonych do obrotu, środków pieniężnych oraz rozliczeń międzyokresowych czynnych) do zobowiązań krótkoterminowych.

W 2014 roku przychody ze sprzedaży w porównaniu z rokiem 2013 wzrosły o 3% przy jednoczesnym spadku kosztów działalności operacyjnej o 14%. Wzrost przychodów ze sprzedaży a zarazem spadek kosztów działalności był przyczyną wzrostu wyniku ze sprzedaży o 606,59% w porównaniu z rokiem ubiegłym. Dodatnie saldo pozostałych przychodów i kosztów operacyjnych miało korzystny wpływ na wynik z działalności operacyjnej. Dodatni wynik na działalności finansowej został odnotowany dzięki dodatkowym przychodom finansowym w postaci odsetek generowanych poprzez lokaty bankowe.

W efekcie Grupa Kapitałowa zrealizowała zysk netto w wysokości 17 313 tys. zł, wyższy od wyniku finansowego z ubiegłego roku.

Poziom wskaźników płynności uległ poprawie w porównaniu z poprzednim okresem. Przyczynił się do tego spadek zobowiązań krótkoterminowych przy jednoczesnym wzroście należności handlowych.

Spadek poziomu wskaźników zadłużenia jest efektem prowadzenia zrównoważonej polityki finansowania działalności Grupy Kapitałowej Elektrociepłownia „Będzin” S.A.

7. Podstawowe ryzyka i zagrożenia, charakterystyka zewnętrznych i wewnętrznych czynników istotnych dla rozwoju Grupy Kapitałowej Elektrociepłownia „Będzin” S.A.

7.1. Perspektywa rozwoju

Strategia rozwoju Grupy Kapitałowej na lata 2015-2017 została zbudowana w oparciu o określenie sposobów reagowania na zmieniające się warunki na rynku oraz przewidywanie zdarzeń mogących mieć istotne znaczenia dla Grupy Kapitałowej.

Kluczowymi wyzwaniami wpływającymi na konieczność realizacji strategii rozwoju Grupy Kapitałowej są między innymi wyzwania środowiskowe, wyzwania determinowane przez rynek ciepła i energii elektrycznej, jak również cele ogólnorozwajowe Grupy Kapitałowej.

W ramach strategii rozwoju Grupa zamierza podjąć działania zmierzające do ograniczenia negatywnego wpływu na środowisko procesów wytwarzania energii elektrycznej oraz ciepła, jak również działania mające na celu optymalizację, a zarazem zwiększenie efektywności procesu produkcji oraz procesu zarządzania Grupą Kapitałową.

7.2. Ryzyko związane z konkurencją branżową

Rynek ciepła w Zagłębiu Dąbrowskim charakteryzuje się wysokim stopniem konkurencyjności, co spowodowane jest dużą ilością źródeł wytwarzania ciepła mogących zasilać odbiorców poprzez system ciepłowniczy TAURON Ciepło Sp. z o.o. przebiegający przez wszystkie miasta Zagłębia Dąbrowskiego.

Głównym konkurentem Grupy Kapitałowej Elektrociepłownia „Będzin” S.A. na lokalnym rynku ciepła są źródła należące do TAURON Wytwarzanie S.A. (Elektrownia Łągisza) oraz do TAURON Ciepło Sp. z o.o. (ZW Nowa i ZW Katowice), które to spółki należą do grupy TAURON Polska Energia S.A.

Bardzo istotnym elementem ograniczającym konkurencję na rynku ciepła mogą okazać się darmowe uprawnienia do emisji CO₂, których wysokość na lata 2013-2020 dla źródeł zasilających w ciepło rynek Zagłębia Dąbrowskiego będzie niewystarczająca, a co za tym idzie może spowodować spadek zainteresowania pozyskiwaniem nowych rynków zbytu ciepła.

Kluczowym elementem konkurencyjności na rynku ciepła Zagłębia Dąbrowskiego są możliwości techniczne i ekonomiczne przesyłu ciepła. Bardzo istotną rolę w kształtowaniu rynków zbytu ciepła poszczególnych wytwórców odgrywa główny dystrybutor ciepła TAURON Ciepło Sp. z o.o. Fakt kontroli dystrybutora ciepła przez TAURON Polska Energia S.A. jest zagrożeniem dla Grupy Kapitałowej w kontekście mocy zamówionej przez TAURON Ciepło Sp. z o.o.

19 grudnia 2013 roku Zarząd Elektrociepłowni „Będzin” S.A. podpisał z TAURON Ciepło Sp. z o.o. z siedzibą w Katowicach umowę na sprzedaż zamówionej mocy cieplnej, ciepła i nośnika ciepła w okresie od 1 stycznia 2016 roku do 31 sierpnia 2026 roku. Umowa została przeniesiona na Jednostkę zależną Elektrociepłownia BĘDZIN Sp. z o.o. na mocy porozumienia z 31 lipca 2014 roku. Zgodnie z umową Elektrociepłownia BĘDZIN Sp. z o.o. jest zobowiązana do dostawy, a TAURON Ciepło Sp. z o.o. do odbioru mocy cieplnej w przedziale 120-130 MWt. Szacunkowa wartość Umowy to około 440 000 tys. zł

8. Postępowania toczące się przed sądem, organem właściwym dla postępowania arbitrażowego lub organem administracji publicznej

Elektrociepłownia „Będzin” S.A. (Jednostka dominująca), biorąc pod uwagę zapadłe niekorzystne orzeczenia WSA i NSA w postępowaniach w sprawie odzyskania nadpłaconego podatku akcyzowego, jak również Uchwałę NSA z 22 czerwca 2011 roku i sposób jej interpretowania przez Sądy Administracyjne odstąpiła w 2014 roku od dalszego prowadzenia postępowań podatkowych przed organami podatkowymi oraz sądami administracyjnymi.

8 września 2014 roku oraz 26 września 2014 roku doręczono Jednostce dominującej pozwy wniesione przez akcjonariuszy Spółki, będących osobami fizycznymi, do Sądu Okręgowego w Katowicach XIV Wydziału Gospodarczego. Przedmiotem pozwów jest uchylenie Uchwały nr 4 Nadzwyczajnego Walnego Zgromadzenia Elektrociepłowni „Będzin” S.A. z 31 lipca 2014 roku, podjętej w sprawie wyrażenia zgody na zbycie przedsiębiorstwa Spółki lub jego zorganizowanej części 14 stycznia 2015 roku Sąd Okręgowy w Katowicach wydał wyrok oddalający powództwo jednego z akcjonariuszy. Wyrok nie jest prawomocny.

Nie toczą się postępowania sądowe z powództwa Elektrociepłowni „Będzin” S.A.

Przeciwko Elektrociepłowni BĘDZIN Sp. z o.o. (Jednostka zależna), ani też z jej powództwa nie toczą się postępowania sądowe.

9. Informacje o produktach wytwarzanych przez jednostki wchodzące w skład Grupy Kapitałowej Elektrociepłownia „Będzin” S.A.

Produktami wytwarzanymi przez Grupę Kapitałową są ciepło i energia elektryczna.

Struktura produkcji w 2014 i 2013 roku przedstawiała się następująco:

Produkcja	Jedn.	2014	2013
Ciepło w wodzie	GJ	2 037 083	2 219 984
Ciepło w parze	GJ	257 100	321 957
Energia elektryczna	MWh	364 343	407 723

Struktura ilościowej sprzedaży w roku 2014 i 2013 przedstawiała się następująco:

Sprzedaż	Jedn.	2014	2013
Ciepło	GJ	1 972 818	2 232 704
Energia elektryczna z własnej produkcji	MWh	316 637	351 109

10. Informacje o podstawowych rynkach zbytu, źródłach zaopatrzenia i głównych odbiorcach Grupy Kapitałowej Elektrociepłownia „Będzin” S.A.

10.1. Rynki zbytu

Grupa Kapitałowa Elektrociepłownia „Będzin” S.A. stanowi główne źródło ciepła w zakresie ogrzewania, ciepłej wody użytkowej i ciepła technologicznego w obrębie województwa śląskiego dla Sosnowca oraz częściowo dla Będzina i Czeladzi.

Wytwarzana energia elektryczna przekazywana jest do krajowego systemu elektroenergetycznego.

10.2. Źródła zaopatrzenia w materiały do produkcji, towary, usługi**Węgiel kamienny**

Katowicki Holding Węglowy S.A.	184 983,22 Mg	81,00 %
TTHO Mirosław Stasiak	18 203,78 Mg	8,00 %
HCH s.c.	17 615,04 Mg	7,70 %
Pozostali dostawcy	7 521,04 Mg	3,30 %

Biomasa

ECO-ENERGIA Sp. z o.o.	4 468,24 Mg	27,90 %
INTERCHEM TRADING Sp. z o.o.	3 704,52 Mg	23,20 %
BIOMAS Poland Sp. z o.o.	2 623,32 Mg	16,40 %
Bio Carbo Energy Sp. z o.o.	1 780,08 Mg	11,10 %
F.P.H.U. Piast	1 645,66 Mg	10,30 %
Pozostali Dostawcy	1 783,70 Mg	11,10 %

Woda

Rejonowe Przedsiębiorstwo Wodociągów i Kanalizacji w Sosnowcu S.A.	223 401,00 m ³	100 %
--	---------------------------	-------

10.3. Główni odbiorcy**Odbiorcy energii elektrycznej**

TAURON Polska Energia S.A. (wg. grafików DIR WITH)	257 469,0 MWh	82,70 %
TAURON Polska Energia S.A. (wg. grafików DIR BASE)	14 880,0 MWh	5,80 %
Towarowa Giełda Energia S.A. (wg. grafików DIR)	38 804,0 MWh	11,50 %

Odbiorcy ciepła

TAURON Ciepło Sp. z o.o.	1 927 902 GJ	97,70 %
Pozostali Odbiorcy	44 916 GJ	2,30 %

11. Informacje o obowiązujących umowach znaczących dla działalności jednostek wchodzących w skład Grupy Kapitałowej w 2014 roku.**Umowy dofinansowania**

Elektrociepłownia „Będzin” S.A. (Jednostka dominująca) posiadała umowę z Narodowym Funduszem Ochrony Środowiska i Gospodarki Wodnej na dofinansowanie projektu „Konwersja kotła OP-140 na kocioł fluidalny opalany biomasą w Elektrociepłowni „Będzin” S.A.” Jednakże Zarząd Spółki odstąpił od realizacji inwestycji dofinansowywanej poprzez wymienioną wyżej umowę i w styczniu 2014 roku Rada Nadzorcza działając zgodnie z posiadanymi kompetencjami podjęła w tej sprawie uchwałę wyrażającą zgodę na rozwiązanie umowy z Narodowym Funduszem Ochrony Środowiska i Gospodarki Wodnej.

Umowy ubezpieczenia

W 2014 roku jednostki wchodzące w skład Grupy Kapitałowej posiadały umowy ubezpieczenia majątku na łączną wartość 192,3 tys. zł, w tym dla Elektrociepłowni „Będzin” S.A. na wartość 171,6 tys. zł, a dla Elektrociepłowni BĘDZIN Sp. z o.o. na wartość 20,7 tys. zł.

W szczególności umowy te obejmowały:

- ubezpieczenie mienia od wszystkich ryzyk,
- ubezpieczenie maszyn i urządzeń od awarii,
- ubezpieczenie sprzętu elektronicznego,
- ubezpieczenie samochodów osobowych,
- ubezpieczenie OC ogólne.

Umowy leasingowe

22 grudnia 2014 roku Elektrociepłownia BĘDZIN Sp. z o.o. (Jednostka zależna) oraz Energetyczne Towarzystwo Finansowo-Leasingowe ENERGO-UTECH S.A. zawarły umowę leasingu instalacji odsiarczania spalin dla kotłów: OP-140 nr 6, OP 140 nr 7 oraz WP-70 nr 5 (Instalacji „A”), instalacji odazotowania spalin kotła: OP 140 nr 7 (Instalacji „B”), instalacji odazotowania spalin kotła: OP 140 nr 6 (Instalacji „C”), instalacji odazotowania spalin kotła: WP-70 nr 5 (Instalacji „D”).

Ostateczna wartość przedmiotu leasingu wynosi netto 129 975 tys. zł.

12. Informacje o powiązaniach organizacyjnych lub kapitałowych spółki z innymi podmiotami

Na potrzeby realizacji przygotowanego projektu programu inwestycyjnego 24 lutego 2014 roku Elektrociepłownia „Będzin” S.A. utworzyła spółkę celową Elektrociepłownię BĘDZIN Sp. z o.o. o kapitale zakładowym 50 000,00 PLN.

Elektrociepłownia „Będzin” S.A. w czerwcu 2014 roku na podstawie zgody Rady Nadzorczej Spółki z 3 czerwca 2014 roku podjęła działania umożliwiające przeniesienie przedsiębiorstwa Spółki jako zorganizowanego zespołu składników niematerialnych i materialnych Spółki w rozumieniu art. 55¹ KC. Proces ten był wspierany doradztwem prawnym i podatkowym ze strony wyspecjalizowanego podmiotu.

Nadzwyczajne Walne Zgromadzenie Elektrociepłowni „Będzin” S.A. 31 lipca 2014 roku Uchwałą nr 4 wyraziło zgodę na zbycie przedsiębiorstwa Spółki, jako zorganizowanego zespołu składników niematerialnych i materialnych w rozumieniu art. 55¹ KC (pełna treść Uchwały w raporcie bieżącym nr 44 z 1 sierpnia 2014 roku).

4 sierpnia 2014 roku Elektrociepłownia „Będzin” S.A. na podstawie uchwały nr 4 Nadzwyczajnego Walnego Zgromadzenia Akcjonariuszy Spółki z 31 lipca 2014 roku oraz w związku ze złożeniem przez Spółkę oświadczenia o objęciu udziałów w podwyższonym kapitale w Elektrociepłowni BĘDZIN Sp. z o.o., zawarła z wymienioną spółką umowę przeniesienia prawa własności przedsiębiorstwa Elektrociepłownia „Będzin” S.A. (raport bieżący nr 48 z 5 sierpnia 2014 roku). Na podstawie tej umowy Spółka objęła 768 200 nowych udziałów w Elektrociepłowni BĘDZIN Sp. z o.o., które zostały pokryte wkładem niepieniężnym (aportem) w postaci przedsiębiorstwa.

19 grudnia 2014 roku Elektrociepłownia „Będzin” S.A. będąca już jednostką dominującą Grupy Kapitałowej uzyskała informację o nabyciu przez Prezesa Zarządu 314 900 akcji Spółki za cenę 7 zł za jedną akcję, czyli o łącznej cenie nabycia 2 204 tys. zł oraz o nabyciu przez Członka Rady Nadzorczej Waldemara Organistę 314 900 akcji Spółki za cenę 7 zł za jedną akcję, czyli o łącznej cenie nabycia 2 204 tys. zł. Obie transakcje zostały zawarte w trybie pozasesyjnym na podstawie umowy sprzedaży akcji z 19 grudnia 2014 zawartej w Poznaniu. W wyniku powyższych transakcji Pan Krzysztof Kwiatkowski i Pan Waldemar Organista zwiększyli udziały w ogólnej liczbie głosów na Walnym Zgromadzeniu powyżej 5% do 9,999% kapitału zakładowego każdy z osobna.

19 grudnia 2014 roku Elektrociepłownia „Będzin” S.A. otrzymała od Energoutech 2 Sp. z o.o. zawiadomienie, iż w wyniku transakcji zbycia akcji Energoutech 2 Sp. z o.o. zmniejszył udział w ogólnej liczbie głosów na Walnym Zgromadzeniu poniżej 50%. Po zawarciu transakcji sprzedaży akcji Energoutech 2 Sp. z o.o. posiadał 1 448 672 akcji Spółki, stanowiących 46,0012% kapitału zakładowego.

13. Informacje o istotnych transakcjach zawartych przez spółkę lub jednostkę od niej zależną z podmiotami powiązаныmi na innych warunkach niż rynkowe

Jednostki Grupy Kapitałowej nie zawierały transakcji z podmiotami powiązаныmi na warunkach odmiennych od rynkowych.

14. Informacje o zaciągniętych i wypowiedzianych umowach dotyczących kredytów i pożyczek

Jednostka dominująca Elektrociepłownia „Będzin” S.A. 4 grudnia 2012 roku podpisała z mBank S.A. z siedzibą w Warszawie umowę kredytową o kredyt w rachunku bieżącym w PLN na okres od 8 stycznia 2013 roku do 7 stycznia 2014 roku. Kredyt przeznaczony był na finansowanie bieżącej działalności Spółki. W okresie od 8 stycznia 2013 roku do 27 czerwca 2013 roku kwota kredytu wynosiła 5 000 tys. zł, a od 28 czerwca 2013 roku do 7 stycznia 2014 roku został on zwiększony do kwoty 20 000 tys. zł. Kredyt był oprocentowany według zmiennej stopy procentowej opartej na stawce WIBOR 1M powiększonej o marżę banku, a zabezpieczeniem spłaty kredytu był weksel in blanco wystawiony przez Elektrociepłownię „Będzin” S.A., zaopatrzony w deklarację wekslową Spółki.

Na 31 grudnia 2014 roku Jednostki Grupy Kapitałowej nie posiadały kredytów bankowych (na 31 grudnia 2013 roku Jednostka dominująca nie wykorzystywała dostępnego kredytu).

15. Informacja o udzielonych w danym roku obrotowym pożyczkach, ze szczególnym uwzględnieniem pożyczek udzielonych jednostkom powiązаныm

W 2014 roku jednostki wchodzące w skład Grupy Kapitałowej, nie udzieliły pożyczek podmiotom powiązаныm oraz podmiotom spoza Grupy Kapitałowej.

16. Informacja o udzielonych i otrzymanych w danym roku obrotowym poręczeniach i gwarancjach, ze szczególnym uwzględnieniem poręczeń i gwarancji udzielonych jednostkom powiązаныm

W 2014 roku jednostki Grupy Kapitałowej nie udzielały ani nie otrzymały poręczeń i gwarancji.

17. Objaśnienie różnic pomiędzy wynikami finansowymi wykazаныmi w raporcie rocznym, a wcześniej publikowanymi prognozami wyników za dany rok

Jednostki wchodzące w skład Grupy Kapitałowej nie publikowały prognoz wyniku finansowego na rok 2014.

18. Ocena wraz z uzasadnieniem zarządzania zasobami finansowymi, ze szczególnym uwzględnieniem zdolności wywiązywania się z zaciągniętych zobowięzań.

Aktualnie dla Jednostek Grupy Kapitałowej nie występuje zagrożenie związane z ryzykiem utraty płynności.

Wolne środki pieniężne są inwestowane w formie lokat bankowych, które generują dodatkowe przychody finansowe w postaci odsetek.

19. Ocena możliwości realizacji zamierzeń inwestycyjnych, w tym inwestycji kapitałowych, w porównaniu do wielkości posiadanych środków

Działalność inwestycyjna Grupy Kapitałowej Elektrociepłownia „Będzin” S.A. w 2014 roku

W okresie 1 stycznia do 31 grudnia 2014 roku Grupa Kapitałowa wykonała zadania inwestycyjne na kwotę 7 574 tys. zł.

Realizacja założonych zadań inwestycyjnych przyniosła oczekiwane efekty techniczno-ekonomiczne i środowiskowe, w tym:

- odtworzenie majątku trwałego,
- optymalizację kosztów wytwarzania,
- spełnienie wymogów przepisów bezpieczeństwa pracy, przepisów ochrony środowiska i przepisów przeciwpożarowych.

30 września 2014 roku został zawarty kontrakt z Przedsiębiorstwem Inwestycyjno-Remontowym Energetyki i Przemysłu „REMAK-ROZRUCH” S.A.(obecnie SBB Energy S.A.) na realizację zadania „pod klucz” pod nazwą „Budowa instalacji odsiarczania i odazotowania spalin w Elektrociepłowni BĘDZIN Sp. z o.o.”.

1 października 2014 roku został zawarty kontrakt z firmą „UNISERV-PIECBUD” S.A. na realizację zadania pod nazwą „Modernizacja chłodni wentylatorowej”.

Działalność remontowa Grupy Kapitałowej Elektrociepłownia „Będzin” S.A w 2014 roku

W okresie 1 stycznia do 31 grudnia 2014 roku zakres rzeczowy prac remontowych zrealizowano na kwotę 20 154 tys. zł., co stanowi 96% zaplanowanych na powyższy okres kosztów remontowych.

W powyższym okresie realizowano naprawy bieżące i okresowe przeglądy urządzeń energetycznych, budynków i budowli oraz wykonano planowane remonty urządzeń podstawowych produkcyjnych, celem zapewnienia ich dyspozycyjności w następnym sezonie grzewczym. Prace remontowe przebiegały bez zakłóceń i zgodnie z harmonogramem.

W ramach zaplanowanych środków finansowych na 2014 rok wykonano remont kapitalny turbozespołu 13UCK80 o mocy 81,5 MW. Remont wykonany był przez firmę Zakłady Remontowe Energetyki Katowice SA w oparciu o umowę nr 5/EC/2014 zawartą 14 stycznia 2014 roku. Prace remontowe turbozespołu 13UCK80 zakończono zgodnie z harmonogramem 10 września 2014 roku. Całkowity koszt remontu kapitalnego wyniósł 11 472 tys. zł.

Planowana działalność inwestycyjna Grupy Kapitałowej Elektrociepłownia „Będzin” S.A w 2015 roku

Planowane na 2015 rok nakłady finansowe na działalność inwestycyjną obejmują:

- dostosowanie infrastruktury produkcyjnej do obowiązujących wymogów prawnych,
- zmniejszenie kosztów eksploatacyjnych,
- zwiększenie niezawodności produkcji energii elektrycznej i ciepła.

Jednostka Grupy Kapitałowej Elektrociepłownia BĘDZIN Sp. z o.o. planuje w 2015 roku ponieść nakłady w wysokości 63 445 tys. zł i obejmują między innymi inwestycje strategiczne związane z przystosowaniem Spółki do funkcjonowania po 2015 roku. Jest to między innymi budowa instalacji odsiarczania i odazotowania spalin, której celem jest dostosowanie kotłów OP-140 nr 6, OP-140 nr 7, WP-70 nr 5 zainstalowanych w Elektrociepłowni BĘDZIN Sp. z o.o. do pracy gwarantującej spełnienie standardów emisyjnych z instalacji energetycznego spalania, w zakresie emisji gazowych SO₂, NO_x i emisji pyłowej do powietrza, obowiązujących od 1 stycznia 2016 roku zgodnie z wymogami Dyrektywy Parlamentu Europejskiego i Rady

2010/75/UE z 24 listopada 2010 roku w sprawie emisji przemysłowych (zintegrowane zapobieganie zanieczyszczeniom i ich kontrola), tzw. Dyrektywa IED, która wprowadza nowe standardy emisji w zakresie SO₂, NO_x i pyłu dla źródeł istniejących, a także z przygotowywanych do wdrożenia tzw. „konkluzji BAT”. Inwestycja kontynuowana będzie do 2017 roku.

Kolejną istotną inwestycją będzie modernizacja chłodni wentylatorowej, która umożliwi pracę turbozespołu w okresie poza sezonem grzewczym przy znamionowej wydajności kotłów parowych OP-140 nr 6 i OP-140 nr 7, tj. 145 Mg/h pary z każdego kotła, co pozwoli na zwiększoną produkcję i sprzedaż energii elektrycznej, a także na polepszenie sprawności wytwarzania energii elektrycznej. Inwestycja kontynuowana będzie w 2016 roku. Finansowanie inwestycji odbywać się będzie przy wykorzystaniu środków własnych oraz za pomocą leasingu.

Zgodnie z przyjętymi założeniami Grupy Kapitałowej do strategii, Jednostka dominująca planuje w 2015 roku zakup całościowego pakietu akcji (100%) Energetycznego Towarzystwa Finansowo-Leasingowego ENERGO-UTECH S.A.

Jednostka dominująca zamierza przeprowadzić emisję obligacji w trybie art.9 ust.3 ustawy z 29 czerwca 1995 roku o obligacjach (Dz.U.2014.730 j.t. ze zm.) w jednej lub kilku seriach w ilości nie wyższej niż 3 000 sztuk. Decyzję w tym zakresie Zarząd Spółki podejmie po sporządzeniu z Domem Maklerskim dokumentu informacyjnego zawierającego projekt warunków emisji.

Planowana działalność remontowa Grupy Kapitałowej Elektrociepłownia „Będzin” S.A w 2015 roku

Zaplanowane środki finansowe na działalność remontową w 2015 roku wynoszą 10 868 tys. zł. W ramach zaplanowanych środków wykonane zostaną remonty bieżące i średnie podstawowych urządzeń produkcyjnych, celem zapewnienia ich dyspozycyjności w sezonie grzewczym.

W ramach remontów bieżących planowane jest wykonanie remontu kotłów parowych OP-140 nr 6 i 7, kotła wodnego WP-70 nr 5 oraz turbozespołu 13UCK80.

Zaplanowane remonty średnie obejmują wykonanie prac remontowych na gospodarce wodno-ściekowej, młynach kotłów parowych i wodnych oraz układzie odzuzłania.

Planowane jest również wykonanie niezbędnych konserwacji, napraw bieżących i okresowych przeglądów na pozostałych urządzeniach i instalacjach energetycznych oraz budynkach i budowlach.

20. Charakterystyka zewnętrznych i wewnętrznych czynników istotnych dla rozwoju Grupy Kapitałowej oraz opis perspektyw rozwoju działalności Grupy Kapitałowej.

Głównym celem Grupy Kapitałowej jest zapewnienie stabilnej, bezpiecznej i zgodnej z najnowszymi wymaganiami środowiskowymi produkcji energii elektrycznej i ciepła, jednocześnie dążąc do zwiększenia wartości jednostek wchodzących w skład Grupy Kapitałowej.

Czynnikami mającymi istotny wpływ na rozwój Grupy Kapitałowej Elektrociepłownia „Będzin” S.A. są między innymi inwestycje:

- rozbudowa chłodni wentylatorowej w celu zwiększenia jej mocy do 130 MW, co umożliwi zwiększenie produkcji i sprzedaży energii elektrycznej w okresie letnim (poza sezonem grzewczym),

- budowa instalacji odsiarczania i odazotowania, które umożliwią funkcjonowanie Elektrociepłowni BĘDZIN Sp. z o.o.(Jednostka zależna) po 1 stycznia 2016 roku.

W związku z wejściem w życie 14 marca 2014 roku Ustawy o zmianie ustawy – Prawo energetyczne oraz niektórych innych ustaw (Dz. U. Poz. 490 z dnia 15 kwietnia 2014 roku) 30 kwietnia 2014 roku wznowiono wsparcie dla energii elektrycznej wytwarzanej w wysokosprawnej kogeneracji.

Nowe wymagania środowiskowe

Dyrektywa Parlamentu Europejskiego i Rady 2010/75/UE z 24 listopada 2010 roku w sprawie emisji przemysłowych (IED) wprowadza nowe zaostrzone wymagania ochrony środowiska, które będą obowiązywały od 1 stycznia 2016 roku.

Mając na uwadze nowe wymagania środowiskowe , które umożliwiają działalność Spółki po 1 stycznia 2016 roku, Elektrociepłownia „Będzin” S.A.(Jednostka dominująca) już w 2012 roku zgłosiła swoje uczestnictwo w Przejściowym Planie Krajowym, który daje sposobność rozłożenia w czasie niezbędnych inwestycji.

Elektrociepłownia „Będzin” S.A. zgłosiła warunkowo swoją instalację energetycznego spalania paliw do „derogacji 17 500 godzin”, zgodnie z którą instalacja nie będzie mogła być użytkowana dłużej niż przez 17 500 godzin licząc od 1 stycznia 2016 roku. Zgodnie z informacją przekazaną przez Ministerstwo Środowiska, zgłoszone instalacje będą mogły skorzystać tylko z jednej z w/w. derogacji, a czas do podjęcia przez właścicieli instalacji decyzji upływa z końcem 2015 roku. Zgłoszenie do ww. derogacji pozwoliło Grupie Kapitałowej na poszerzenie możliwych do wykorzystania wariantów pracy i rozpatrzenie większej ilości rozwiązań technicznych.

Trwają prace nad wdrożeniem nowego dokumentu referencyjnego tak zwany BREF, zawierającego nowe zaostrzone wymagania środowiskowe. Dokumenty po zatwierdzeniu przez Komisję Europejską będą publikowane i tłumaczone na wszystkie języki Unii Europejskiej. Konkluzje dotyczące najlepszych dostępnych technik(BAT) staną się podstawą do ustalania warunków pozwolenia. Oznacza to, że dopuszczalne wielkości emisji określane w pozwoleniach zintegrowanych muszą być zgodne z wartościami podanymi w tym dokumencie. W szczególnych sytuacjach na podstawie analizy rachunku kosztów korzyści, warunków geograficznych i technicznych parametrów instalacji, można ustalić dopuszczalne wielkości emisji odbiegające od konkluzji BAT.

Darmowe przydziały uprawnień do emisji CO₂

Zgodnie z Dyrektywą Parlamentu Europejskiego i Rady 2009/29/WE z 23 kwietnia 2009 roku. zmieniającą dyrektywę 2003/87/WE w celu usprawnienia i rozszerzenia wspólnotowego systemu handlu uprawnieniami do emisji gazów cieplarnianych w okresie rozliczeniowym 2013 - 2020 są stosowane nowe zasady przydziałów darmowych uprawnień do emisji CO₂. W okresie tym nastąpiła redukcja wielkości darmowych przydziałów uprawnień do emisji CO₂ w stosunku do przydziałów w latach 2005-2012. Ilość przyznawanych darmowych uprawnień dla instalacji wytwarzających ciepło jest corocznie zmniejszana, aż do roku 2020, który będzie ostatnim rokiem z darmowymi przydziałami.

W okresie 2013-2020 corocznie weryfikowana jest wielkość produkcji ciepła w instalacji. W przypadku znaczącego zmniejszenia produkcji ciepła następuje korekta wielkości darmowych uprawnień na lata następne.

21. Zmiany w podstawowych zasadach zarządzania przedsiębiorstwem w jednostkach Grupy Kapitałowej

W 2014 roku nastąpiły zmiany w zasadach zarządzania jednostkami Grupy Kapitałowej.

W wyniku zmian struktury organizacyjnej Grupy Kapitałowej, Elektrociepłownia „Będzin” S.A. pełni funkcję Jednostki dominującej w stosunku do nowoutworzonej (24 lutego 2014 roku) Elektrociepłowni BĘDZIN Sp. z o.o., będącej Jednostką zależną.

4 sierpnia 2014 roku Elektrociepłownia „Będzin” S.A. zawarła z Elektrociepłownią BĘDZIN Sp. z o.o. umowę przeniesienia prawa własności przedsiębiorstwa na rzecz spółki zależnej Elektrociepłowni BĘDZIN Sp. z o.o. z siedzibą w Będzinie przy ul. Małobądzkiej 141 w rozumieniu art. 55¹ KC jako zorganizowanego zespołu składników niematerialnych i materialnych spółki.

W wyniku ww. transakcji Jednostka dominująca stała się spółką holdingową i od 4 sierpnia 2014 roku nie prowadzi działalności produkcyjnej. W Spółce został utworzony Departament Nadzoru Właścicielskiego i Relacji Inwestorskich, który zajmuje się prowadzeniem spraw Spółki.

6 listopada 2014 roku Walne Zgromadzenie Akcjonariuszy podjęło uchwałę w sprawie zmian Statutu Jednostki dominującej, jak również jednostek wchodzących w skład Grupy Kapitałowej, które dają możliwość jednoosobowego zarządzania Jednostką dominującą, jednocześnie wprowadzając zmiany w sposobie jej reprezentowania.

22. Umowy zawarte między jednostkami Grupy Kapitałowej, a osobami zarządzającymi, przewidujące rekompensatę w przypadku ich rezygnacji lub zwolnienia z zajmowanego stanowiska bez ważnej przyczyny lub gdy ich odwołanie lub zwolnienie następuje z powodu połączenia Jednostki dominującej przez przejęcie

Umowa z Panią Sabiną Apel, która została odwołana z funkcji członka Zarządu Elektrociepłowni „Będzin” S.A. (Jednostki dominującej Grupy Kapitałowej) 3 listopada 2014 roku, zawiera klauzulę o zakazie konkurencji, z której wynika rekompensata w postaci wypłaty odszkodowań.

Zgodnie z uchwałą Rady Nadzorczej, umowa Prezesa Zarządu Elektrociepłowni „Będzin” S.A. (Jednostki dominującej) nie zawiera zapisów odnośnie zakazu konkurencji jak również nie przewiduje rekompensat z tytułu rezygnacji lub w przypadku zwolnienia z zajmowanego stanowiska.

23. Wartość wynagrodzeń, nagród lub korzyści, w tym wynikających z programów motywacyjnych lub premiowych opartych na kapitale Grupy Kapitałowej

W Grupie Kapitałowej Elektrociepłownia „Będzin” S.A. nie funkcjonują programy motywacyjne ani premiowe oparte na kapitale Grupy Kapitałowej.

24. Określenie łącznej liczby i wartości nominalnej wszystkich akcji (udziałów) w jednostce dominującej Grupy Kapitałowej.

Kapitał zakładowy Elektrociepłowni „Będzin” S.A. (Jednostka dominująca) wynosi 15 746 tys. zł. i dzieli się na 3 149 200 akcji zwykłych na okaziciela Serii A oznaczonych numerami od A00000001 do A03149200 o wartości nominalnej 5,00 zł.

Struktura kapitału na 31 grudnia 2014 roku dla akcjonariuszy posiadających powyżej 5% kapitału zakładowego i taki sam % głosów na WZA:

Akcjonariusz	Ilość akcji zwykłych na okaziciela	Ilość głosów na WZA	% kapitału zakładowego	% ogólnej liczby głosów na WZA
ENERGOUTECH 2 Sp. z o.o.	1 448 672	1 448 672	46,0012%	46,0012%
Krzysztof Kwiatkowski	314 900	314 900	9,9990%	9,9990%
Waldemar Organista	314 900	314 900	9,9990%	9,9990%
Bank Gospodarstwa Krajowego	311 355	311 355	9,8900%	9,8900%
Skarb Państwa	157 466	157 466	5,0000%	5,0000%
Pozostali akcjonariusze	601 907	601 907	19,1108%	19,1108%

25. Informacje o znanych Grupie Kapitałowej umowach (w tym również zawartych po dniu bilansowym) w wyniku, których mogą w przyszłości nastąpić zmiany w proporcjach posiadanych akcji przez dotychczasowych akcjonariuszy i obligatariuszy

12 stycznia 2015 roku Jednostka dominująca Grupy Kapitałowej otrzymała zawiadomienie, iż w wyniku pozasesyjnej transakcji zbycia akcji Spółki, Energoutech 2 Sp. z o.o. zmniejszył udział w ogólnej liczbie głosów na Walnym Zgromadzeniu z 46,0012% do 41,0013% i tym samym Energoutech 2 Sp. z o.o. posiada 1 291 213 akcji Spółki.

20 stycznia 2015 roku Jednostka zależna Grupy Kapitałowej Elektrociepłownia BĘDZIN Sp. z o.o. oraz Energetyczne Towarzystwo Finansowo-Leasingowe ENERGOUTECH S.A. zawarły aneks do umowy leasingu instalacji odsiarczania spalin dla kotłów OP-140 nr 6 i 7, WP-70 nr 5 oraz instalacji odazotowania spalin dla kotłów nr OP-140 nr 6 i 7, WP-70 nr 5.

Jednostka dominująca - Elektrociepłownia „Będzin” S.A. 23 stycznia 2015 roku zawarła umowę z Domem Maklerskim Banku BPS S.A. o organizację emisji obligacji. Na mocy zawartej umowy Spółka zamierza wyemitować obligacje w ramach jednej lub kilku serii, o łącznej wartości nominalnej nie większej niż 30.000 tys. zł. Decyzję o rozpoczęciu emisji obligacji i jej ostatecznych warunkach, przede wszystkim liczbie obligacji, ilości serii, terminie wykupu oraz oprocentowaniu, łącznej wartości emisji, Spółka podejmie po:

- sporządzeniu przez Dom Maklerski we współpracy ze Spółką dokumentu informacyjnego zawierającego projekt warunków emisji,
- przeprowadzeniu wspólnie z Domem Maklerskim spotkań z potencjalnymi nabywcami obligacji wytypowanymi przez Dom Maklerski lub wskazanymi przez Spółkę, celem uzyskania wstępnych deklaracji nabycia lub informacji o potencjalnym zainteresowaniu emisją obligacji,

- uzyskaniu zgody Rady Nadzorczej Elektrociepłowni „Będzin” S.A. na emisję zgodnie z zapisami § 17 ust. 2 pkt Statutu Spółki.

26 lutego 2015 roku spółka zależna Elektrociepłownia BĘDZIN Sp. z o.o. podpisała ze STS Inżynieria Sp. z o.o. umowę na realizację sieci ciepłowniczej spinającej rejonu zasilania w ciepło miasta Czeladź.

27 lutego 2015 roku Rada Nadzorcza Jednostki Dominującej - Elektrociepłowni „Będzin” S.A. podjęła uchwałę o wyrażeniu zgody na nabycie 100% akcji Energetycznego Towarzystwa Finansowo-Leasingowego ENERGO-UTECH S.A. Cena nabycia jednej akcji nie będzie wyższa niż 22 143,00 zł, a cena łączna nabycia wszystkich akcji, obejmujących 100% kapitału zakładowego spółki i zapewniających Elektrociepłowni „Będzin” S.A. 100% głosów na walnym zgromadzeniu spółki nie będzie wyższa niż 49 600 tys. zł. Nabycie akcji nastąpi do 15 czerwca 2015 roku.

Uchwała dopuszcza rozliczenie ceny nabycia akcji w następujący sposób:

- rozliczenie ze środków własnych Elektrociepłowni „Będzin” S.A.,
- rozliczenie ze środków uzyskanych z emisji przez Elektrociepłownię „Będzin” S.A. obligacji,
- rozliczenie poprzez potrącenie na podstawie umowy zawartej pomiędzy zbywcą akcji (wierzycielem), a Elektrociepłownią „Będzin” S.A., zobowiązującej wierzyciela do umorzenia długu Spółki z tytułu obowiązku zapłaty ceny akcji w zamian za przyznane wierzycielowi nowo utworzone akcje Spółki, o ile (z zachowaniem przepisów prawa oraz Statutu Spółki) potrącenie takie będzie możliwe i dopuszczalne.

27 lutego 2015 roku Rada Nadzorcza Elektrociepłowni „Będzin” S.A., podjęła Uchwałę w sprawie zakupu 100% akcji Energetycznego Towarzystwa Finansowo-Leasingowego ENERGO-UTECH S.A., na podstawie umowy sprzedaży akcji z 31 grudnia 2014 roku zawartej pomiędzy Spółką a Przedsiębiorstwem Usługowym „UTECH” Sp. z o.o. oraz PGE Energia Odnawialna S.A.

Przedmiotem zawartej umowy jest :

- nabycie przez Przedsiębiorstwo Usługowe „UTECH” Sp. z o.o. od PGE Energia Odnawialna S.A. 224 akcji Energetycznego Towarzystwa Finansowo-Leasingowego ENERGO –UTECH S.A.
- sprzedaż przez PGE Energia Odnawialna S.A. na rzecz Elektrociepłowni „Będzin” S.A. 896 akcji Energetycznego Towarzystwa Finansowo-Leasingowego ENERGO –UTECH S.A.
- sprzedaż przez Przedsiębiorstwo Usługowe „UTECH” Sp. z o.o. na rzecz PGE Energia Odnawialna S.A. 311 355 akcji Elektrociepłowni „Będzin” S.A.

Zgodnie z umową w ramach rozliczenia za zakup akcji do 15 kwietnia 2015 roku PGE Energia Odnawialna SA stanie się akcjonariuszem Elektrociepłowni „Będzin” S.A. z pakietem 9,99%.

26. Informacje o systemie kontroli programów akcji pracowniczych

W Grupie Kapitałowej Elektrociepłownia „Będzin” S.A. nie funkcjonują systemy kontroli programów akcji pracowniczych.

27. Informacje o podmiocie uprawnionym do badania sprawozdania finansowego Jednostki dominującej oraz pozostałych jednostek wchodzących w skład Grupy Kapitałowej

W 2014 roku na podstawie umowy z 13 marca 2013 roku o badanie sprawozdania finansowego i przegląd śródrocznego sprawozdania finansowego podmiotem uprawnionym do badania Elektrociepłownia „Będzin” S.A. (Jednostka dominująca) było KPMG Audyty Spółka z ograniczoną odpowiedzialnością Sp. k. z siedzibą w Warszawie przy ul. Chłodnej 51 (nr KRS 0000339379). Umowne wynagrodzenie wynosiło 70 tys. zł plus VAT. Umowa obejmowała przegląd półrocznego sprawozdania finansowego wraz z raportem z przeglądu, badanie rocznego sprawozdania finansowego wraz z opinią i raportem z badania. W roku 2014 z tytułu tej umowy wypłacono kwotę 39 tys. zł plus VAT.

Spółka podpisała również z tym podmiotem umowę o świadczenie usług doradztwa w zakresie MSSF 6 czerwca 2014 roku na kwotę 84 tys. zł plus VAT. W 2014 roku z tytułu tej umowy wypłacono kwotę 80 tys. zł plus VAT.

W 2013 roku na podstawie umowy z 4 czerwca 2013 roku o przeprowadzenie badania sprawozdania finansowego wraz z aneksem z 19 grudnia 2013 roku podmiotem uprawnionym do badania w Elektrociepłowni „Będzin” S.A. był PricewaterhouseCoopers Sp. z o.o. z siedzibą w Warszawie przy Al. Armii Ludowej 14 (nr KRS 000044655). Umowne wynagrodzenie wynosiło 95 tys. zł plus VAT. Umowa obejmowała przegląd półrocznego sprawozdania finansowego wraz z raportem z przeglądu, badanie rocznego sprawozdania finansowego wraz z opinią i raportem z badania. W roku 2013 z tytułu tej umowy wypłacono kwotę 45 tys. zł plus VAT, a w 2014 roku 50 tys. zł plus VAT.

W 2014 roku na podstawie umowy z 1 października 2014 roku o badanie sprawozdania finansowego podmiotem uprawnionym do badania w Elektrociepłowni BĘDZIN Sp. z o.o. (Jednostka zależna) było KPMG Audyty Spółka z ograniczoną odpowiedzialnością Sp. k. z siedzibą w Warszawie przy ul. Chłodnej 51 (nr KRS 0000339379). Umowne wynagrodzenie wynosiło 40 tys. zł plus VAT. Umowa obejmowała badanie rocznego sprawozdania finansowego wraz z opinią i raportem z badania. W 2014 roku z tytułu tej umowy wypłacono kwotę 16 tys. zł plus VAT.

28. Dodatkowe informacje

28.1. Emisja zanieczyszczeń do powietrza atmosferycznego

W Grupie kapitałowej jednostka zależna Elektrociepłownia BĘDZIN Sp. z o.o. jest obecnie zakładem produkującym energię elektryczną i ciepło w oparciu o spalanie węgla kamiennego wraz ze współspalaniem biomasy.

Energia elektryczna produkowana jest w wysokosprawnej kogeneracji.

Spalanie węgla kamiennego powoduje emisję zanieczyszczeń pyłowych i gazowych do powietrza. Wielkość emisji zależy zarówno od jakości spalanej paliwa, jak również od sprawności urządzeń ochronnych stosowanych w instalacji.

Priorytetowym zagadnieniem jest minimalizacja ilości powstałych zanieczyszczeń, a tym samym zmniejszenie uciążliwości dla środowiska.

Grupa Kapitałowa przekazuje wymagane sprawozdania i wnosi w ustawowym terminie opłaty za gospodarcze korzystanie ze środowiska.

28.2. Pozwolenie Zintegrowane

Pozwolenie określa wszystkie dopuszczenia i warunki dotyczące całości oddziaływania instalacji na środowisko (wszystkie komponenty środowiska), a jednocześnie nakłada dodatkowe obowiązki dotyczące monitorowania i raportowania wpływu na środowisko.

Gospodarka odpadami w Grupie Kapitałowej odbywa się w ramach posiadanego przez Spółkę Pozwolenia Zintegrowanego w 2014 roku występowały odstępstwa od zapisów posiadanego pozwolenia w zakresie przekroczeń emisji pyłu.

W związku z umową przeniesienia praw własności przedsiębiorstwa Elektrociepłownia „Będzin” S.A. na Elektrociepłowni BĘDZIN Sp. z o.o. złożony został wniosek w Urzędzie Marszałkowskim o przeniesienie praw i obowiązków wynikających z wydanego dla instalacji energetycznego spalania paliw Pozwolenia Zintegrowanego na Elektrociepłownię BĘDZIN Sp. z o.o.

16 czerwca 2014 roku wydana została dla Elektrociepłowni BĘDZIN Sp. z o.o. decyzja o przeniesieniu praw i obowiązków wynikających z Pozwolenia Zintegrowanego wydanego pierwotnie dla Elektrociepłowni „Będzin” S.A. (Jednostka dominująca).

28.3. Kontrole w zakresie ochrony środowiska

W 2014 roku w Grupie Kapitałowej nie odbyła się żadna kontrola z zakresu ochrony środowiska.

28.4. Działania na rzecz otoczenia Grupy Kapitałowej Elektrociepłownia „Będzin” S.A., sponsoring i darowizny

Współdziałanie w życiu regionu oraz działania na rzecz społeczności lokalnej to przejaw zaangażowania Grupy Kapitałowej Elektrociepłowni „Będzin” S.A. w rozwój regionu i dobro jego mieszkańców.

Jednostki Grupy Kapitałowej czynnie angażują się w promowanie kultury i sztuki, wspierają inicjatywy na rzecz rozwoju nauki i edukacji, wspierają rozwój kultury fizycznej i edukacji sportowej popularyzując różne dyscypliny sportowe. Grupa Kapitałowa aktywnie reaguje na potrzeby otoczenia, jak również sama wychodzi z inicjatywą, by poprzez sponsoring i działalność charytatywną wspierać przedsięwzięcia w istotny sposób zmieniające na lepsze życie innych ludzi. Adresatami tych działań w większości są mieszkańcy regionu, w którym prowadzona jest działalność Grupy Kapitałowej.

W ramach spójnych działań Grupy Kapitałowej na rzecz edukacji społeczeństwa i promocji nauki, Elektrociepłownia BĘDZIN Sp. z o.o. współpracowała z Zespołem Szkół Specjalnych nr 2 w Sosnowcu. W ramach tej kooperacji wsparto organizację VIII Regionalnego Konkursu Wiedzy o zdrowiu.

W ramach działań promocyjno-reklamowych, Grupa Kapitałowej w 2014 roku współpracowała z Muzeum Miejskim w Sosnowcu oraz Muzeum Zagłębia w Będzinie ważnymi w regionie placówkami kultury.

Jednostka dominująca Elektrociepłownia „Będzin” S.A. wsparła w 2014 roku VI Jarmark Rzemiosła i Rękodzieła, imprezę plenerową rokrocznie cieszącą się ogromnym zainteresowaniem mieszkańców regionu, a dbając o edukację społeczeństwa i promocję nauki, rozpoczęła współpracę z Wyższą Szkołą Biznesu w Dąbrowie Górniczej.

W 2014 roku Elektrociepłownia „Będzin” S.A. przekazała darowizny na rzecz:

- Wyższej Szkoły Biznesu w Dąbrowie Górniczej na organizację konferencji naukowej „Innowacje i przedsiębiorczość. Teoria i praktyka”,
- Agaty Jaskuła na leczenie i rehabilitację,
- Domu Dziecka im. Dominika Savio w Sarnowie na wakacyjny wypoczynek wychowanków.

Wspierając sport i zdrowy tryb życia Elektrociepłownia BĘDZIN Sp. z o.o. zaangażowała się w wydarzenie sportowe 5-10-15 Run.pl odbywające się na terenie gminy Wyry oraz na terenach leśnych Kobiór-Tychy-Wyry.

W 2014 roku Elektrociepłownia BĘDZIN Sp. z o.o. przekazała darowizny na rzecz:

- Fundacji TAURON – na cele statutowe fundacji,
- Fundacji Rodzin Górniczych – na kształcenie dzieci, których ojcowie zginęli w wypadkach górniczych,
- Fundacji Ogólnopolski Festiwal Kolęd i Pastorałek – na organizację festiwalu.

28.5. Handel emisjami

W styczniu 2014 roku została przeprowadzona weryfikacja rocznego raportu emisji CO₂ za 2013 rok. Weryfikację przeprowadził akredytowany weryfikator z firmy TÜV Rheinland Polska Sp. z o.o. Raport roczny został zaopiniowany pozytywnie.

W 2014 roku na rachunek Grupy Kapitałowej prowadzony w Rejestrze Unii przekazane zostały uprawnienia do emisji CO₂ za lata 2013 i 2014. Uprawnienia te przydzielane były dla instalacji, które produkują ciepło na potrzeby gospodarstw domowych (instalacja Grupy Kapitałowej jest do nich zaliczana).

W grudniu 2014 roku przeprowadzono weryfikację danych produkcyjnych za rok 2014 na potrzeby systemu handlu uprawnieniami. Weryfikacja wykazała spadek produkcji ciepła, jednak wielkość tego zmniejszenia produkcji jest na poziomie, który nie spowoduje zmniejszenia przydziałów uprawnień na rok 2015.

W związku z umową przeniesienia praw własności przedsiębiorstwa Elektrociepłownia „Będzin” S.A. na Elektrociepłowni BĘDZIN Sp. z o.o. złożony został wniosek w Urzędzie Marszałkowskim o przeniesienie praw i obowiązków wynikających z wydanego dla instalacji energetycznego spalania paliw Pozwolenia Zintegrowanego na Elektrociepłownię BĘDZIN Sp. z o.o.

16 czerwca 2014 roku wydana została dla Elektrociepłowni BĘDZIN Sp. z o.o. decyzja o przeniesieniu praw i obowiązków wynikających z Pozwolenia Zintegrowanego wydanego pierwotnie dla Elektrociepłowni „Będzin” S.A. (Jednostka dominująca).

28.6. Audyty w zakresie systemu zarządzania jakością

Zarząd Elektrociepłowni „Będzin” S.A. (Jednostki dominującej w Grupie Kapitałowej) odstąpił w 2014 roku od procesu certyfikacji Zintegrowanego Systemu Zarządzania Środowiskowego, Jakością, Bezpieczeństwem i Higieną Pracy Uchwała o wycofaniu Zintegrowanego Systemu Zarządzania Środowiskowego, Jakością, Bezpieczeństwem i Higieną Pracy oraz zaprzestaniu stosowania wszelkich dokumentów związanych z systemem została podjęta 15 kwietnia 2014 roku.

W Elektrociepłowni BĘDZIN Sp. z o.o. nie wprowadzono systemu zarządzania jakością zgodnego z normą EN ISO 9001:2008.

Zarząd Elektrociepłowni „Będzin” S.A. (Jednostka dominująca) przedstawia do publikacji oraz przedłożenia właściwym organom Elektrociepłowni „Będzin” S.A. do zatwierdzenia Sprawozdanie Zarządu z działalności Grupy Kapitałowej Elektrociepłowni „Będzin” S.A. za rok obrotowy 2014. Sprawozdanie zostało przygotowane w oparciu o skonsolidowane sprawozdanie finansowe Grupy Kapitałowej Elektrociepłowni „Będzin” S.A. sporządzone zgodnie z Międzynarodowymi Standardami Sprawozdawczości Finansowej, które zostały zatwierdzone przez Unię Europejską oraz w oparciu o Rozporządzenie Ministra Finansów z dnia 19 lutego 2009 roku w sprawie informacji bieżących i okresowych przekazywanych przez emitentów papierów wartościowych oraz warunków uznawania za równoważne informacji wymaganych przepisami prawa państwa niebędącego państwem członkowskim (Dz. U. 2014.133 j.t.).

Zarząd Elektrociepłowni „Będzin” S.A.

Krzysztof Kwiatkowski

Prezes Zarządu

Będzin, 18 marca 2015 roku

Będzin, 18 marca 2015 roku

**Oświadczenie Zarządu Elektrociepłowni „Będzin” S.A.
w sprawie rzetelności sporządzenia rocznego skonsolidowanego sprawozdania
finansowego Grupy Kapitałowej Elektrociepłownia „Będzin” S.A.
za okres od 1 stycznia 2014 roku do 31 grudnia 2014 roku**

Zarząd Elektrociepłowni „Będzin” S.A. oświadcza, że - wedle swojej najlepszej wiedzy – roczne skonsolidowane sprawozdanie finansowe za okres od 1 stycznia 2014 roku do 31 grudnia 2014 roku oraz dane porównywalne zostały sporządzone zgodnie z obowiązującymi zasadami rachunkowości, a także że odzwierciedlają w sposób prawdziwy, rzetelny i jasny sytuację majątkową i finansową oraz wynik finansowy Grupy Kapitałowej Elektrociepłownia „Będzin” S.A.

Sprawozdanie Zarządu Grupy Kapitałowej Elektrociepłownia „Będzin” S.A. z działalności za okres 2014 roku zawiera prawdziwy opis, w tym opis zagrożeń i ryzyk związanych z następnym rokiem obrotowym.

Krzysztof Kwiatkowski - Prezes Zarządu

Będzin, 18 marca 2015 roku

**Oświadczenie Zarządu Elektrociepłowni „Będzin” S.A.
w sprawie podmiotu uprawnionego do badania sprawozdań finansowych
Grupy Kapitałowej Elektrociepłownia „Będzin” S.A.**

Zgodnie z naszym najgłębszym przekonaniem i wiedzą oświadczamy, że podmiot uprawniony do badania sprawozdań finansowych – KPMG Audyt Sp. z o.o. Sp. k, dokonujący badania rocznego skonsolidowanego sprawozdania finansowego za rok obrotowy 2014 został wybrany zgodnie z przepisami prawa oraz że podmiot ten i biegli rewidenci dokonujący tego przeglądu spełniali warunki do wydania bezstronnego i niezależnego raportu z badania, zgodnie z właściwymi przepisami prawa krajowego.

Krzysztof Kwiatkowski - Prezes Zarządu

PODPISY WSZYSTKICH CZŁONKÓW ZARZĄDU			
Data	Imię i Nazwisko	Stanowisko/Funkcja	Podpis
2015-03-18	Krzysztof Kwiatkowski	Prezes Zarządu	

PODPIS OSOBY, KTÓREJ POWIERZONO PROWADZENIE KSIĄG RACHUNKOWYCH			
Data	Imię i Nazwisko	Stanowisko/Funkcja	Podpis
2015-03-18	Jolanta Dąbrowska-Macha	Główny Księgowy	